



bebeconfort®

Luvia Trio Car seat

40cm-87cm

0m+ | 13kg



ECE R129

[bebeconfort.com](https://www.bebeconfort.com)

Photos non contractuelles - Products may differ from those shown - Niet contractuele foto's - Abbildungen ohne Gewähr - Las fotos pueden no coincidir con el producto real - Fotografie non contrattuali - Fotos não contratuais - Produkty sa môžu odlišovať od vyobrazených - Produkt może różnić się od pokazanego na ilustracji - Výrobky se mohou lišit od vyobrazení - Utombligatoriska fotografier

- EN • IMPORTANT! READ CAREFULLY AND KEEP FOR FUTURE REFERENCE.**
- FR • IMPORTANT! LIRE ATTENTIVEMENT ET A CONSERVER POUR UNE CONSULTATION ULTERIEURE.**
- DE • WICHTIG! BITTE SORGFALTIG LESEN UND FÜR SPATERES NACHLESEN UNBEDINGT AUFBEWAHREN.**
- IT • IMPORTANTE! LEGGERE ATTENTAMENTE E CONSERVARE PER FUTURO RIFERIMENTO.**
- ES • IMPORTANTE! LEER DETENIDAMENTE Y MANTENERLAS PARA FUTURA CONSULTAS.**
- PT • IMPORTANTE! LEIA CUIDADOSAMENTE E GUARDE PARA REFERENCIA FUTURA.**
- NL • BELANGRIJK! LEES ZORGVULDIG EN BEWAAR VOOR LATERE RAADPLEGING.**
- SK • DÔLEŽITÉ! PRED POUŽITÍM PREČÍTAJTE POZORNE TENTO NÁVOD A USCHOVAJTE HO PRE BUDÚCU POTREBU.**
- PL • WAŻNE! PRZECZYTAJ UWAGNIE I ZACHOWAJ NA PRZYSZŁOŚĆ JAKO ODNIESIENIE.**
- CS • DŮLEŽITÉ! POKYNY SI POZORNĚ PŘEČTĚTE A USCHOVEJTE PRO POZDĚJŠÍ POUŽITÍ.**
- SV • VIKTIGT! LÄS NOGGRANT OCH SPARA FÖR FRAMTIDA BRUK.**





7



5



9

1

2

3

4

6

12

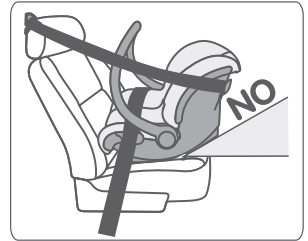
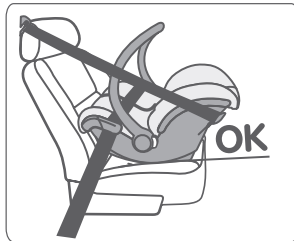
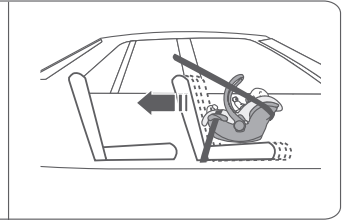
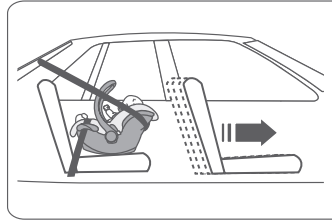

10

8

11



- 1** EN Carrying handle
FR Poignée de portage
DE Tragebügel
NL Draagbeugel
ES Asa de transporte
IT Maniglione per il trasporto
PT Pega de transporte
PL Uchwyt fotelika
SK Rukováť na prenášanie
CS Madlo pro přenášení
SV Bärhandtag
- 2** EN Removable baby inlay
FR Incrustation bébé amovible
DE Herausnehmbare Babyeinlage
NL Uitneembare baby-inlay
ES Inserción de bebé extraíble
IT Intarsio per bambini rimovibile
PT Embutimento de bebé removível
PL Wymowniana wkładka dla niemowląt
SK Odnímateľná detská vložka
CS Vymímatelná dětská vložka
SV Odstranjivj otroski vložek
- 3** EN Storage compartment for user manual
FR Compartiment de rangement du mode d'emploi
DE Aufbewahrungsfach für Benutzerhandbuch Gurtstraffer
NL Opbergvak voor de gebruikshandleiding
ES Compartimento para guardar el manual de usuario
IT Vano per il manuale utente
PT Compartimento para guardar o manual
PL Schowek na instrukcję obsługi
SK Odkládací prihrádka na príručku používateľa
CS Odkládací přihrádka pro návod k použití
SV Förvaringsficka för användarmanualen
- 4** EN Belt buckle with belt pad
FR Boucle du harnais avec protège entrejambe
DE Gurtschloss mit Gurtpolster
NL Riemgesp met riemkussen
ES Cierre del cinturón con almohadilla
IT Fibbia della cintura con passagambe con protezione
PT Fivela do cinto com almofada do cinto
PL Klamra i ochraniacz na pas
SK Spóna bezpečnostného pásu a vypchávka
CS Zámek bezpečnostního pásu s vycpávkou pásu
SV Bältspänne med vaddering
- 5** EN Removable cover
FR Housse amovible
DE Stoffbezug
NL Uitneembare bekleding
ES Vestidura extraíble
IT Rivestimento amovibile
PT Capa amovível
PL Zdejmowany pokrowiec
SK Odnímateľný kryt
CS Odnímatelný kryt
SV Avtagbart holje
- 6** EN Quick-adjuster button
FR Bouton de réglage harnais
DE Bedienungstaste des Schnellverstellers
NL Bedienings-knop snelversteller
ES Pinza de ajuste rápido del arnés
IT Pulsante per allentare le cinture di sicurezza
PT Botão de desengate do ajuste rápido
PL Przycisk szybkiej regulacji
SK Tlačidlo rýchleho nastavenia
CS Tlačítko rychlého nastavení
SV Knapp för justering av sele
- 7** EN Belt hook at the rear for shoulder belt of the 3-point seat belt
FR Crochet arrière pour le passage de la partie épaule de la ceinture 3 points
DE Hintere Gurtklemme für den Schultergurt des Dreipunkt-Sicherheitsgurts
NL Gordelhaak achter, voor schoudergordel van de 3-puntsgordel
ES Guía para tramo diagonal del cinturón de 3 puntos de anclaje
IT Gancio posteriore per il passaggio della parte diagonale della cintura di sicurezza a 3 punti dell'auto
PT Gancho posterior para o cinto dos ombros, do cinto de segurança de 3 pontos de fixação
PL Tylny zaczep na pas barkowy systemu 3-punktowego
SK Pásový hák na zadnej strane pre ramenný pás trojbodového bezpečnostného pásu
CS Háček na zadní straně ramenního pásu tříbodového bezpečnostního pásu
SV Bakre krok för passage av axeldelen av 3-punktsbälte
- 8** EN Belt hook for the lap belt of the 3-point seat belt
FR Crochet pour le passage de la partie abdominale de la ceinture 3 points
DE Gurtklemme für den Beckengurt des Dreipunkt-Sicherheitsgurtes
NL Gordelhaak voor voor heupgordel van de 3-punsgordel
ES Guía para el tramo abdominal del cinturón de 3 puntos de anclaje
IT Gancio per il passaggio della parte addominale della cintura di sicurezza a 3 punti dell'auto
PT Gancho dos cintos inferiores do cinto de segurança de 3 pontos de fixação
PL Zaczep na pas biodrowy systemu 3-punktowego
SK Pásový hák pre lonový pás trojbodového bezpečnostného pásu
CS Háček pro pás na klíně tříbodového bezpečnostního pásu
SV Krok för passage av den del av 3-punktsbälte som placeras över magen
- 9** EN Sun protective canopy
FR Auvent de protection solaire
DE Sonnenschutzdach
NL Zonwerende zonnepak
ES Toldo de protección solar
IT Tettuccio protettivo solare
PT Capota de proteção solar
PL Baldachim chroniący przed słońcem
SK Strieška na ochranu pred slnkom
CS Sluneční ochranná stříška
SV Strecha za zaščito pred soncem
- 10** EN Push buttons for carrying handle adjustment (L+R)
FR Poussoirs de réglage de la poignée de portage (G+D)
DE Drucktasten zur Anpassung des Tragegriffs (links und rechts)
NL Drukknoppen voor het bijstellen van de draagbeugel (links en rechts)
ES Presione los botones para ajustar el asa de transporte (izq.+ dcha.)
IT Pulsanti per regolare il maniglione per il trasporto (S+D)
PT Botões de pressão para ajustar a pega de transporte (ESQ + DIR)
PL Przyciski do regulacji uchwytu fotelika (L+P)
SK Tlačidlá pre nastavenie rukoväte na prenášanie (L+P)
CS Tlačítka k nastavení madla pro přenášení (L+P)
SV Tryckknapp för justering av bärhandtag (V + H)
- 11** EN Adapters
FR Kit de fixation
DE Adapter
NL Adapters
ES Kit de fijación
IT Adattatori
PT Kit de fixação
PL Adaptery
SK Adaptéry
CS Adaptéry
SV Adapterji
- 12** EN Belt for adjusting the shoulder belt with one hand
FR Sangle pour régler d'une seule main les bretelles
DE Zentraler Gurt zum Verstellen der Schultergurte mit einer Hand
NL Gordel om met 1 hand de schoudergordels te verstellen
ES Protegearneses
IT Cinghia per regolare le cinture di sicurezza con una sola mano
PT Correia de ajuste rápido, do cinto dos ombros
PL Pasek umożliwiający regulowanie pasa barkowego jedną ręką
SK Pás na nastavenie ramenného pásu jednou rukou
CS Pás pro nastavení ramenního pásu jednou rukou
SV Rem för justering av axelremmar med ena handen.





1



b



d




2





3

OK

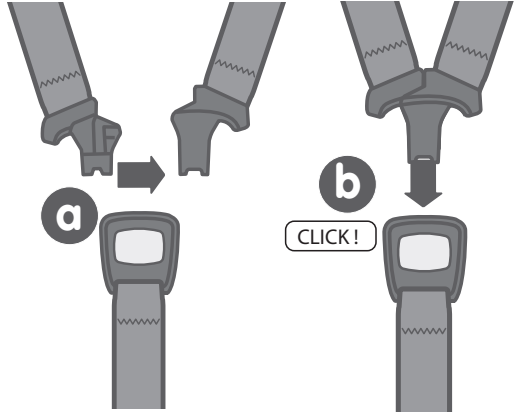




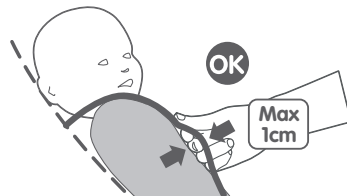
1



2



3





1



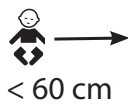
2



3



4



< 60 cm



> 60 cm





OK

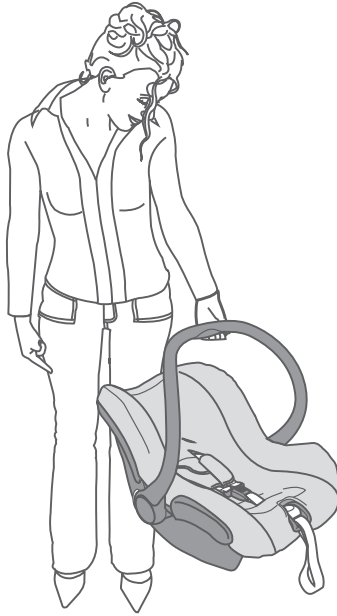


NO





OK



NO





①



②



③



④





5



a



b



c



d





a



b

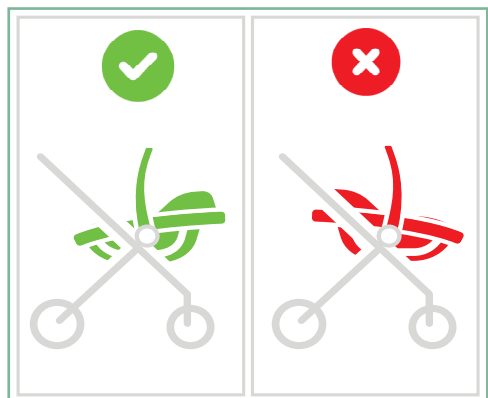


c

*Luvia Stroller



d





This is a Universal Belted Enhanced Child Restraint System. It is approved according to UN Regulation No. 129, for use primarily in «Universal seating positions» as indicated by vehicle manufacturers in the vehicle user's manual.

If in doubt, consult either the Enhanced Child Restraint System manufacturer or the retailer.

WARNING:

When the car seat is installed on the front passenger seat, you must switch off the front passenger airbag if your child is sitting in a rearward facing position.

WARNING:

- Do not make any changes to the car seat whatsoever, as this could lead to unsafe situations.
- Never modify the construction or the materials of the car seat and the seat belt without consulting the manufacturer.
- This Enhanced Child Restraint Systems is effective only if the instructions for use are respected.
- Please install your car seat only as instructed in the instruction manual. Any other kind of installation might have a negative impact on safety.
- Never leave your child unattended.
- Always secure your child. Ensure imperatively that the lap straps are worn low down, so that the pelvis is firmly engaged.
- Always cover the car seat when exposed to direct sunlight in the car. Otherwise, the cover, metal and plastic parts could become too hot for your child's skin.
- Replace the Enhanced Child Restraint Systems when it has been subject to the severe forces of an accident: the safety of your child can no longer be guaranteed.

SAFETY:

- All products have been carefully designed and tested for your child's safety and comfort. Use only accessories sold or approved by our company. Using other accessories may prove to be dangerous.
- You are personally responsible for the safety of your child at all times, please read these instructions carefully and make yourself familiar with the product before using it.
- Always keep the instructions for future reference; there is a storage compartment specifically provided on the child seat.
- Do not use second-hand products whose history is unknown. Some parts could be broken, torn or missing.
- For a maximum safety and improved comfort, it is strongly recommended to take off the coat of your child.
- For your own safety and that of your child, always put the child in the child car seat, however short your journey may be.
- Even gentle impact on a vehicle can turn a child into a projectile.



ATTENTION:

- In case of belted installation, make sure the straps holding the car seat to the vehicle are tight
- After putting the child in the car seat, ensure that any straps (such as the harness) are sufficiently tight by pulling the webbing and are adjusted to the child's body. Before every use, make sure the straps (e.g. of the harness or the belt) are not damaged or twisted.
- The rigid parts and the plastic sections of an Enhanced Child Restraint Systems device should be positioned and installed in such a way that they cannot, under normal conditions of use of the vehicle, become trapped under a moving seat or in the vehicle door.
- Always fasten the Child Restraint System even when the child is not sitting in it.
- The user must always check that any luggage and other objects likely to cause injury to the occupant of the car seat in the case of impact are properly secured.
- Never place heavy objects on the rear parcel shelf, to avoid the danger of projectiles in the event of an accident.
- Do not use the Enhanced Child Restraint Systems device without the cover.
- Do not replace the seat cover with a cover other than that recommended by the manufacturer, because it will have a direct effect on the functioning of the Enhanced Child Restraint Systems.
- Folding seats must always be locked in place.

Care advice

- Before cleaning, check the label sewn into the fabric. You will find the wash symbols indicating the method of washing each item.
- Keep the car seat clean. Do not use lubricants or aggressive cleaning agents.
- Clean the shell using a damp cloth.

Environment

Keep plastic covering away from children to avoid suffocation.

For environmental reasons, when you have stopped using this product, we ask that you dispose of the product in the proper waste facilities in accordance with local legislation.

Warranty

Our 24 months warranty reflects our confidence in the high quality of our design, engineering, production and product performance. We confirm that this product was manufactured in accordance with the current European safety requirements and quality standards which are applicable to this product, and that this product is free from defects on materials and workmanship at the time of purchase.

Under the conditions mentioned herein, this warranty may be invoked by consumers in the countries where this product has been sold by a subsidiary of the Dorel Group or by an authorized dealer or retailer.

Our 24 months warranty covers all manufacturing defects in materials and workmanship when used in normal conditions and in accordance with our user manual for a period of 24 months from the date of the original retail purchase by the first end-user customer. To request repairs or spare parts under our warranty for defects in materials and workmanship you must present your proof of purchase, made within the 24 months preceding the service request.

Our 24 months warranty does not apply to defects caused by normal wear and tear, damage caused by accidents, abusive use, negligence, fire, liquid contact or other external cause, damage which is the consequence of failing to comply with the user manual, damage caused by use with another product, damage caused by service by anyone who is not authorized by us, or if the product is stolen or if any label or identification number has been removed from the product or has been changed. Examples of normal wear and tear include wheels and fabric worn down by regular use and the natural breakdown of colors and materials due to normal aging of the product.



What to do in case of defects:

Should problems or defects arise, your first point of contact is the authorized dealer or retailer recognized by us. Our 24 months warranty is recognized by them(1). You must present your proof of purchase, made within the 24 months preceding the service request. It is easiest if you get your service request pre-approved by us. If you submit a valid claim under this warranty, we may request that you return your product to the authorized dealer or retailer recognized by us or that you ship the product to us in accordance with our instructions. We will pay for shipment and for return freight if all instructions are followed. Damage and/or defects neither covered by our warranty nor by the legal rights of the consumer and/or damage and/or defects with respect to products that are not covered by our warranty can be handled at a reasonable fee.

Rights of the consumer:

A consumer has legal rights pursuant to applicable consumer legislation, which may vary from country to country. The rights of the consumer under applicable national legislation are not affected by this warranty. This warranty is provided by Dorel Netherlands. We are registered in The Netherlands under company number 17060920. Our trading address is Korendijk 5, 5704 RD Helmond, The Netherlands, and our postal address is P.O. Box 6071, 5700 ET Helmond, The Netherlands.

The names and address details of other subsidiaries of the Dorel group can be found on the last page of this manual and on our website for the brand concerned.

(1) Products purchased from retailers or dealers that remove or change labels or identification numbers are considered unauthorized. Products purchased from unauthorized retailers are also considered unauthorized. No warranty applies to these products since the authenticity of these products cannot be ascertained.



Ceci est un dispositif amélioré de retenue pour enfants de type «Universel Ceinturé. Homologué conformément au Règlement No. 129, il est destiné à être utilisé sur des «places assises universelles» comme indiqué par le constructeur dans le manuel d'utilisation du véhicule. En cas de doute, consulter le fabricant ou le revendeur du dispositif amélioré de retenue pour enfants.

AVERTISSEMENT :

Lorsque le siège auto est installé sur le siège passager avant, vous devez auparavant désactiver l'airbag si votre enfant y est installé en position dos à la route.

AVERTISSEMENT :

- N'apportez aucune modification au dispositif de retenue pour enfants, cela pourrait conduire à des situations dangereuses.
- Ne modifiez jamais la construction ou les matériaux du siège et de la ceinture sans avoir consulté le fabricant.
- Ce dispositif amélioré de retenue pour enfants est efficace uniquement lors du respect des instructions d'utilisation.
- Veuillez installer le siège auto comme indiqué dans la notice. Tout autre type d'installation pourrait avoir un impact négatif sur la sécurité.
- Ne laissez jamais votre enfant sans surveillance.
- Attachez toujours votre enfant. Veiller à ce que les sangles abdominales soient placées assez bas, de sorte que le bassin soit fermement maintenu.
- Toujours couvrir le siège lorsqu'il est exposé aux rayons du soleil dans la voiture, sans quoi la housse, les pièces en métal et en plastique pourraient atteindre des températures trop élevées pour la peau de votre enfant.
- Remplacez le dispositif amélioré de retenue pour enfants lorsqu'il a été soumis à des efforts violents à l'occasion d'un accident : la sécurité de votre enfant ne peut plus être garantie.

SÉCURITÉ :

- Tous les produits ont été conçus et testés avec soin pour la sécurité et le confort de votre enfant. N'utilisez que des accessoires vendus ou approuvés par notre entreprise. L'utilisation d'autres accessoires peut s'avérer dangereuse.
- Vous êtes personnellement responsable de la sécurité de votre enfant à tout moment. Nous vous conseillons de lire attentivement cette notice et de vous familiariser avec le produit avant de l'utiliser.
- Conservez toujours la notice pour une utilisation ultérieure, un compartiment de rangement a été prévue à cet effet sur le siège pour enfants.
- N'utilisez pas d'article de seconde main car vous en ignorez l'historique. Certaines pièces peuvent être endommagées ou manquantes.
- Pour une sécurité maximale et un confort amélioré, il est fortement conseillé de retirer le manteau de votre enfant.
- Pour votre sécurité et celle de votre enfant, installez-le toujours dans le siège pour enfant quel que soit le trajet que vous avez à effectuer.
- Même minimes, les chocs subits par un véhicule peuvent transformer l'enfant en un véritable projectile.

ATTENTION :



- Dans le cas d'une installation ceinturée, maintenez tendues les sangles servant à attacher le siège auto au véhicule.
- Après avoir mis l'enfant dans le siège de voiture, assurez-vous que le harnais soit ajusté à la taille de l'enfant et suffisamment serré en tirant sur la sangle de réglage. Avant chaque utilisation, assurez-vous que les sangles du harnais ou la ceinture ne soient pas endommagées ou vrillées.
- Les éléments rigides et les pièces en matière plastique d'un dispositif amélioré de retenue pour enfants doivent être situés et installés de telle manière qu'ils ne puissent pas, dans les conditions normales d'utilisation du véhicule, se coincer sous un siège mobile ou dans la porte du véhicule.
- Attachez toujours le dispositif de retenue pour enfants même lorsque l'enfant n'y est pas installé.
- L'utilisateur doit toujours veiller à ce que les bagages et autres objets susceptibles de causer des blessures à l'occupant du siège en cas de choc soient solidement arrimés.
- Ne placez jamais d'objets sur la page arrière du véhicule, afin d'éviter les projectiles durant un accident.
- N'utilisez pas le dispositif amélioré de retenue pour enfants sans la housse.
- Ne pas remplacer la housse du siège par une autre housse que celle recommandée par le constructeur, car elle intervient directement dans le comportement du siège.
- Les sièges rabattables doivent toujours être verrouillés.

Conseils d'entretien

- Avant nettoyage, consulter l'étiquette de composition du textile cousue sur la confection. Vous y trouverez les symboles de lavage propre à l'élément à laver.
- Conserver le siège auto propre. N'utilisez ni lubrifiant ni agent de nettoyage agressif.
- Nettoyez la coque à l'aide d'un chiffon humide.

Environnement

Gardez le matériel d'emballage en plastique hors de la portée de votre enfant pour éviter les risques d'étouffement. Lorsque vous n'utilisez plus le produit, nous vous prions par souci de l'environnement de vous débarrasser du produit en faisant le tri des déchets et conformément à la législation locale en la matière.

Garantie

Notre garantie de 24 mois reflète notre confiance dans la qualité supérieure de notre conception, ingénierie, production et la performance du produit. Nous garantissons que ce produit a été fabriqué conformément aux exigences de sécurité et normes de qualité actuelles européennes applicables à ce produit, et que ce produit est, au moment de l'achat, exempt de défaut de matériau et de fabrication. Dans les conditions mentionnées dans ce document, cette garantie peut être invoquée par les consommateurs dans les pays où ce produit a été vendu par une filiale du groupe Dorel ou par un revendeur ou détaillant autorisé.

Notre garantie de 24 mois couvre tous les défauts de matériau et de fabrication pour une utilisation dans des conditions normales et conformément à la notice pour une période de 24 mois à compter de la date de l'achat initial par le premier client utilisateur. Pour demander des réparations ou des pièces de rechange sous garantie pour des défauts de matériau et de fabrication, vous devez présenter la preuve d'un achat effectué dans les 24 mois précédant la demande de service.

Notre garantie de 24 mois ne couvre pas les dommages causés par l'usure normale, les accidents, l'utilisation abusive, la négligence, le feu, le contact avec un liquide ou toute autre cause extérieure, les dommages résultant d'une utilisation non conforme au mode d'emploi, de l'utilisation avec un autre produit, d'une réparation ou d'un entretien mené par une personne non autorisée par nos



services, les produits volés, ne portant plus l'étiquette ou le numéro d'identification ou les produits dont ce numéro a été modifié. Des exemples d'usure normale comprennent des tissus usés par l'utilisation régulière et la décoloration et la décomposition naturelle de couleurs et des matériaux dus à la vétusté du produit.

Que faire en cas de défauts :

Si des problèmes ou des défauts surviennent, le meilleur choix pour un service rapide est de consulter un revendeur agréé par nos services. Notre garantie de 24 mois est reconnue par ceux-ci(1). Vous devez présenter la preuve d'un achat effectué dans les 24 mois précédant la demande de service. Cela est plus facile si vous obtenez l'approbation au préalable de votre demande auprès de nos services. Si vous soumettez une réclamation valide en vertu de cette garantie, nous pouvons vous demander de retourner votre produit au distributeur agréé ou de nous envoyer le produit conformément à nos instructions. Nous payerons les frais d'envoi et de retour si toutes les instructions sont correctement suivies. Les dommages et/ou défauts qui ne sont couverts ni par notre garantie ni par les droits légaux du consommateur et/ou les dommages et/ou défauts en rapport à des produits qui ne sont pas couverts par notre garantie peuvent être traités à un tarif raisonnable.

Droits du consommateur :

Un consommateur a des droits légaux, en vertu de la législation applicable à la consommation, qui peuvent varier d'un pays à l'autre. Les droits du consommateur en vertu de la législation nationale applicable ne sont pas affectés par cette garantie.

Cette garantie est fournie par Dorel Pays-Bas. Nous sommes enregistrés aux Pays-Bas sous le numéro d'entreprise 17060920. Notre adresse commerciale est Korendijk 5, 5704 RD Helmond, Pays-Bas, et notre adresse postale est P.O. Box 6071, 5700 ET Helmond, Pays-Bas.

Vous pouvez trouver les noms et les adresses des autres filiales du groupe Dorel à la dernière page de ce manuel et sur notre site Web pour la marque concernée.

(1) Les produits achetés auprès de détaillants ou de revendeurs qu'ôtent ou changent les étiquettes ou les numéros d'identifications sont considérés comme non autorisés. Les produits achetés auprès de revendeurs non autorisés sont également considérés comme non autorisés. Aucune garantie ne s'applique à ces produits puisque leur authenticité ne peut pas être vérifiée.



Dies ist ein verbessertes Kinderrückhaltesystem der Kategorie «Universal Gurt». Das System ist nach Verordnung Nr. 129 zur Verwendung hauptsächlich auf «Universalsitzpositionen» zugelassen, wie von den Fahrzeugherstellern in der Bedienungsanleitung des Fahrzeugs angegeben. Wenden Sie sich im Zweifel entweder an den Hersteller des erweiterten Kinderrückhaltesystems oder an den Händler.

WARNUNG:

Ist der Kinderautositz in ruckwärtsgerichteter Position auf dem Beifahrersitz installiert, muss der Beifahrerairbag deaktiviert werden.

WARNUNG:

- Nehmen Sie keinerlei Änderungen an dem Kinderautositz vor, da dies zu gefährlichen Situationen führen könnte.
- Ändern Sie nie Bauweise oder Material des Sitzes oder des Hosenträgergurtes ohne vorher den Hersteller dazu befragt zu haben.
- Dieses Kinderrückhaltesystem ist nur dann effizient, wenn die Gebrauchsanweisung beachtet wird.
- Montieren Sie Ihren Maxi-Cosi Autositz unbedingt wie im Bedienungshandbuch beschrieben. Jede andere Art von Montage könnte eine negative Auswirkung auf die Sicherheit haben.
- Lassen Sie Ihr Kind nie unbeaufsichtigt.
- Schnallen Sie Ihr Kind immer an. Vergewissern Sie sich, dass sich der Beckengurt tief unten befindet und gespannt ist, damit das Becken fest gehalten wird.
- Decken Sie den Kinderautositz bei direkter Sonneneinstrahlung stets ab. Ansonsten könnten sich der Bezug sowie die Metall- und Plastikteile erhitzen und zu heiß für die Haut Ihres Kindes werden.
- Ersetzen Sie die Kinderrückhaltesysteme (den Autositz), wenn er bei einem Unfall stark beansprucht wurde: Die Sicherheit Ihres Kindes kann nicht mehr gewährleistet werden.

WARNUNG:

- Achten Sie sich bei einer Installation mit Gurten darauf, dass die Gurte, mit denen der Sitz im Auto befestigt ist, straff gespannt sind.
- Achten Sie, nachdem Sie Ihr Kind in den Kinderautositz gesetzt haben, darauf, dass alle Bänder (wie der Sicherheitsgurt) ausreichend gespannt sind und fest am Körper Ihres Kindes anliegen. Ziehen Sie dafür am Gurtband. Vergewissern Sie sich vor jeder Nutzung, dass die Bänder (z. B. Sicherheitsgurt) weder beschädigt noch verdreht sind.
- Die starren Teile des Kindersitzes sowie diejenigen aus Kunststoff müssen so platziert bzw. befestigt werden, dass sie unter normalen Benutzungsbedingungen des Fahrzeugs nicht unter dem Kinderautositz oder in der Fahrzeugtür eingeklemmt werden können.
- Befestigen Sie das Kinderrückhaltesystem immer, auch wenn kein Kind darin sitzt.
- Achten Sie darauf, dass Gepäckstücke und sonstige Gegenstände, welche die Insassen bei einem Unfall verletzen könnten, sicher verstaut sind.
- Legen Sie niemals schwere Gegenstände auf die Hutablage, um zu vermeiden, dass diese bei einem Unfall nach vorne geschleudert werden.
- Verwenden Sie den Kindersitz nicht ohne den Sitzbezug.



- Ersetzen Sie den Bezug nie durch ein vom Hersteller nicht empfohlenes Fabrikat, denn er ist ein wichtiger Bestandteil des Sitzes.
- Herunterklappbare Sitze müssen immer entsprechend befestigt / eingerastet sein.

SICHERHEIT:

- Die Produkte von wurden für die Sicherheit und den Komfort Ihres Kindes mit großer Sorgfalt entwickelt und geprüft. Benutzen Sie ausschließlich Zubehör, das von verkauft oder gutgeheißen wurde. Die Verwendung von Fremdzubehör kann gefährlich sein.
- Sie sind für die Sicherheit Ihres Kindes verantwortlich. Lesen Sie diese Gebrauchsanweisung aufmerksam durch und machen Sie sich vor der ersten Verwendung mit dem Produkt vertraut.
- Bewahren Sie die Gebrauchsanweisung für die Verwendung zu einem späteren Zeitpunkt auf, zu diesem Zweck ist ein Aufbewahrungsfach am Kinderautositz vorgesehen.
- Nutzen Sie keine gebrauchten Produkte, deren Vergangenheit Sie nicht kennen. Einige Teile könnten beschädigt sein oder fehlen.
- Für maximale Sicherheit und einen verbesserten Komfort empfehlen wir dringend, dem Kind den Mantel auszuziehen.
- Zu Ihrer eigenen Sicherheit und der Ihres Kindes transportieren Sie Ihr Kind immer korrekt angeschnallt im befestigten Autositz, auch wenn Sie nur eine kurze Strecke fahren.
- Auch kleinste Aufprälle des Fahrzeugs können Ihr Kind in ein Geschoss verwandeln.

Pflege

- Konsultieren Sie vor dem Reinigen das unter dem Bezug aufgenahete Etikett mit der Zusammensetzung des Stoffes. Darauf befinden sich ebenfalls die Waschsymbole.
- Halten Sie den Kinderautositz sauber. Verwenden Sie keine Schmier- oder aggressiven Reinigungsmittel.
- Reinigen Sie die Schale mit einem feuchten Lappen.

Umwelt

Kunststoffverpackungen sind von Kindern fern zu halten, um eine Erstickungsgefahr auszuschließen. Wenn Sie das Produkt nicht mehr verwenden, bitten wir Sie, das Produkt entsprechend der örtlichen Gesetzgebung umweltgerecht zu entsorgen.

Garantie

Unsere 24-Monats-Garantie zeigt, wie groß unser Vertrauen in die hohe Qualität unserer Design-, Technik-, Produktions- und Produktleistung ist. Wir garantieren, dass dieses Produkt gemäß den aktuellen europäischen Sicherheitsanforderungen und Qualitätsstandards hergestellt wurde, die auf dieses Produkt Anwendung finden und dass dieses Produkt zum Zeitpunkt des Kaufes frei von Material- und Verarbeitungsmängeln ist. Unter den hier beschriebenen Bedingungen kann diese Garantie von Verbrauchern in den Ländern, in denen dieses Produkt von einer Tochtergesellschaft der Dorel Group oder einem autorisierten Händler oder Verkäufer verkauft wurde, geltend gemacht werden.

Unsere 24-Monats-Garantie erstreckt sich auf Material- und Verarbeitungsmängel bei Verwendung unter normalen Bedingungen und gemäß unserem Benutzerhandbuch für einen Zeitraum von 24 Monaten ab dem Datum des ursprünglichen Einzelhandelskaufs durch den Endkunden. Zur Anforderung von Reparaturen oder Ersatzteilen im Rahmen der Garantie aufgrund von Material- und Verarbeitungsmängeln ist der Nachweis zu erbringen, dass der Kauf innerhalb von 24 Monate vor dieser Service-Anforderung erfolgt ist.



Unsere 24-Monats-Garantie erstreckt sich nicht auf Schäden aufgrund von normalem Verschleiß, Schaden durch Unfälle, missbräuchlicher Verwendung, Fahrlässigkeit, Feuer, Kontakt mit Flüssigkeiten oder sonstige externe Ursachen, Schaden infolge der Nichtbefolgung des Benutzerhandbuchs, Schaden durch Verwendung mit einem anderen Produkt, Schaden aufgrund von Wartung oder Reparatur durch eine Person, die nicht von uns autorisiert wurde, oder Diebstahl des Produktes oder Entfernung oder Änderung eines Etiketts oder einer Kennnummer vom bzw. am Produkt. Beispiele für normalen Verschleiß sind die Abnutzung von Rädern und Gewebe durch regelmäßige Nutzung und die natürliche Farb- und Materialabschwächung über einen längeren Zeitraum und eine längere Nutzungsdauer.

Was im Falle von Mängeln zu tun ist:

Falls Probleme oder Mängel auftreten, sollten Sie sich für schnellen Service am besten an den von uns autorisierten Händler oder Verkäufer wenden. Unsere 24-Monats-Garantie wird dort anerkannt⁽¹⁾. Dazu ist ein Nachweis zu erbringen, dass der Kauf innerhalb von 24 Monaten vor der Service-Anforderung erfolgt ist. Am einfachsten ist es, Ihre Service-Anforderung vorab vom unsere Kundenservice genehmigen zu lassen. Wenn Sie unter dieser Garantie einen gültigen Anspruch vorbringen, verlangen wir möglicherweise, dass Sie das Produkt an den von uns autorisierten Händler oder Verkäufer im Einklang mit unseren Anweisungen zurückgeben. Wir zahlen die Gebühren für Sendung und Rücksendung, wenn alle Anweisungen befolgt werden. Schäden und/oder Mängel, die weder von unserer Garantie noch den gesetzlichen Rechten des Verbrauchers abgedeckt sind, und/oder Schäden und/oder Mängel an Produkten, die nicht von unserer Garantie abgedeckt sind, können gegen ein angemessenes Entgelt bearbeitet werden.

Rechte des Verbrauchers:

Dem Verbraucher stehen die gesetzlichen Rechte gemäß des geltenden Gewährleistungsrechts zu; diese können von Land zu Land variieren. Diese Rechte des Verbrauchers unter geltender nationaler Gesetzgebung werden von dieser Garantie nicht eingeschränkt. Diese Garantie wird von Dorel Netherlands bereitgestellt. Wir sind in den Niederlanden unter der Firmennummer 17060920 eingetragen. Unsere Geschäftsadresse ist Korendijk 5, 5704 RD Helmond, The Netherlands, und unsere Postanschrift ist P.O. Box 6071, 5700 ET Helmond, The Netherlands.

Die Namen und Adressen anderer Tochtergesellschaften der Dorel-Gruppe finden Sie auf der letzten Seite dieses Handbuch und auf unserer Website für die jeweilige Marke.

(1) Produkte, bei denen die Etiketten oder Identifikationsnummern entfernt oder geändert wurden, gelten als nicht zugelassen. Für diese Produkte wird keine Garantie gewährt, da die Echtheit dieser Produkte nicht feststellbar ist



Dit is een verbeterd kinderbevestigingssysteem geclassificeerd als «Universeel Gordelsysteem». Het is goedgekeurd bij Verordening nr. 129, voor gebruik op «universele zitplaatsen» zoals aangegeven door autofabrikanten in de gebruikshandleiding van de auto. Bi twifel dient de producent van het kinderbevestigingssysteem of de detailhandelaar te worden geraadpleegd.

WAARSCHUWING:

Wanneer het kinderstoeltje wordt geïnstalleerd op de voorstoel, dient u de airbag bij de voorstoel uit te schakelen als uw kind in de achterwaartse positie zit.

VEILIGHEID

- Maxi-Cosi producten zijn met zorg ontworpen en getest voor de veiligheid en het comfort van uw baby. Gebruik uitsluitend accessoires die door Maxi-Cosi goedgekeurd zijn en verkocht worden. Het gebruik van andere accessoires kan gevaar opleveren.
- Wij adviseren u aandachtig de gebruiksaanwijzing te lezen alvorens het product te gebruiken.
- Bewaar de gebruiksaanwijzing zorgvuldig voor een eventueel later gebruik. De autostoel is voorzien van een speciaal opbergvakje voor het opbergen van de gebruiksaanwijzing.
- Gebruik geen tweedehandsproducten waar u het verleden niet van kent. Sommige onderdelen kunnen gebroken of gescheurd zijn of ontbreken.
- Voor een maximale veiligheid en meer comfort wordt het ten zeerste aanbevolen om de jas van uw kind uit te doen.
- Voor uw veiligheid en voor de veiligheid van uw kind dient u uw kind altijd in de autostoel te plaatsen en vast te maken, ongeacht de lengte of de tijdsduur van het traject.
- Een aanrijding, zelfs een kleine aanrijding veroorzaakt door een voertuig kan een kind omvormen tot een projectiel.

WAARSCHUWING:

- Voer geen enkele wijziging uit aan de autostoel, omdat dit kan leiden tot onveilige situaties.
- Verander nooit de constructie of materialen van de autostoel en de veiligheidsgordel zonder de fabrikant te informeren
- De kinder autostoel is alleen veilig als de veiligheidsinstructies voor gebruik worden nagevolgd.
- Gelieve uw autostoeltje van Maxi-Cosi enkel te installeren zoals aangegeven in de handleiding. Elke andere installatie kan negatieve gevolgen hebben voor de veiligheid.
- Laat nooit uw kind alleen zonder toezicht.
- Maak uw kind altijd vast. Het is van belang om te controleren of de gordel goed laag is bevestigd, zodat het bekken goed beschermd is..
- Bedek de autostoel altijd wanneer het wordt blootgesteld aan direct zonlicht in de auto. Anders kan de behuizing, het metaal en de kunststof onderdelen te warm worden voor de huid van uw kind.
- Vervang het kinderbevestigingssysteem (de autostoel) wanneer het onderhevig is geweest aan zware belasting tijdens een ongeluk: de veiligheid van uw kind kan niet langer worden gegarandeerd.



WAARSCHUWING:

- In het geval van autogordelbevestiging, houd de riemen die het autostoeltje aan het voertuig bevestigen steeds gespannen.
- Controleer, nadat het kind in de autostoel is geplaatst, of alle gordels (zoals het harnas) strak genoeg zitten door aan de riem te trekken en aangepast zijn aan het lichaam van het kind. Controleer vóór elk gebruik of de gordels (bijvoorbeeld van het harnas of de autogordel) niet beschadigd of gedraaid zijn.
- Men dient er voor te waken dat de harde elementen en de plastic delen van de autostoel op zodanige wijze geplaatst worden dat zij, bij normaal gebruik van een auto, niet geklemd kunnen worden onder een beweegbare stoel of tussen een autoportier.
- Maak de autostoel altijd vast in uw auto, zelfs als er geen kind in geplaatst is.
- De gebruiker dient ervoor te zorgen dat bagage en andere objecten die verwondingen aan het kind zouden kunnen veroorzaken goed en stevig in de auto geplaatst worden.
- Plaats nooit zware voorwerpen op de hoedenplank om gevaar bij een ongeval te voorkomen.
- Gebruik nooit de autostoel zonder bekleding.
- Vervang nooit de bekleding door een andere dan voor dit type autostoel geschikte autostoelbekleding. Men mag uitsluitend de door de fabrikant aanbevolen autostoelbekleding gebruiken.
- Achterbanken met neerklapbare rugleuningen dienen altijd goed vergrendeld te zijn.

Onderhoudsadvies

- Raadpleeg het wasetiket voordat u de bekleding gaat reinigen (het wasetiket is aan de bekleding gestikt). Op het wasetiket treft u de onderhoudssymbolen.
- Houd het kinderstoeltje schoon. Gebruik geen agressieve reinigingsproducten.
- Reinigen met een vochtige doek.

Milieu

Houd de plastic verpakking buiten bereik van kinderen om verstikking te voorkomen. Wanneer u het product niet meer gebruikt, verzoeken wij u uit milieuoverwegingen het product gescheiden bij het afval te plaatsen, conform de lokale wetgeving.

Garantie

Wij geven 24 maanden garantie. Dit geeft ons vertrouwen weer in de hoogwaardige kwaliteit van het ontwerp, de techniek, het product en de productprestaties. Wij garanderen dat dit product vervaardigd is overeenkomstig de actuele Europese veiligheidsvoorschriften en kwaliteitsnormen die op dit product van toepassing zijn, en dat dit product op het moment van aanschaf vrij is van materiaal- en constructiefouten. Onder de hierin vermelde voorwaarden kan deze garantie worden ingeroepen door de eerste eindgebruiker in de landen waar dit product verkocht wordt door een dochterfirma van de Dorel Group of door een erkende dealer of erkende detailhandelaar. Onze garantie van 24 maanden omvat gebreken met betrekking tot de materialen en de constructie bij gebruik onder normale omstandigheden en overeenkomstig met onze handleiding voor een periode van 24 maanden vanaf de datum van de originele aankoop in de winkel door de eerste eindgebruiker. Voor een reparatieverzoek of een verzoek om reserveonderdelen vallende onder de garantie, dient u een aankoopbewijs te overhandigen dat binnen 24 maanden voorafgaand aan het serviceverzoek dient te zijn afgegeven.

Onze garantie van 24 maanden geldt niet voor gebreken die veroorzaakt worden door normale slijtage, schade veroorzaakt door ongevallen, verkeerd gebruik, nalatigheid, brand, contact met vloeistoffen of andere externe oorzaken, schade die het gevolg is van het niet naleven van de



handleiding, schade veroorzaakt door gebruik in combinatie met een ander product, schade die veroorzaakt wordt door onderhoud uitgevoerd door iemand die niet door ons is goedgekeurd, of wanneer het product is gestolen, wanneer een label of identificatienummer van het product werd verwijderd of gewijzigd. Voorbeelden van normale slijtage zijn slijtage van textiel door regelmatig gebruik en de natuurlijke verbleking van kleuren en materialen door de normale veroudering van het product.

Wat u kunt doen ingeval van gebreken:

Mocht zich een probleem of gebrek voordoen, dan is de door ons erkende dealer of winkelier uw eerste aanspreekpunt. Onze garantie van 24 maanden wordt door hen erkend(1). U dient een aankoopbewijs te overhandigen dat binnen 24 maanden voorafgaand aan het verzoek dient te zijn afgegeven. Het is het eenvoudigst wanneer u uw serviceverzoek vooraf door ons laat goedkeuren. Wanneer u een claim indient die geldig is onder deze garantie, is het mogelijk dat we u vragen uw product terug te sturen naar de door ons erkende dealer of winkel of het product naar ons op te sturen in overeenstemming met onze instructies. Wij zullen de kosten voor de verzending en terugzending betalen indien alle instructies nageleefd worden. Schade en/of gebreken die niet gedekt worden door onze garantie noch door de wettelijke rechten van de consument en/of schade en/of defecten met betrekking tot het product die niet gedekt worden door onze garantie kunnen behandeld worden tegen betaling van een redelijke vergoeding.

Consumentenrechten:

Een consument heeft wettelijke rechten in overeenstemming met de van toepassing zijnde consumentenwetgeving, die van land tot land kan verschillen. De rechten van de consument onder de van toepassing zijnde nationale wetgeving worden door deze garantie niet aangetast.

Deze garantie wordt verstrekt door Dorel Nederland. We zijn geregistreerd onder bedrijfsnummer 17060920. Ons bedrijfsadres is Korendijk 5, 5707 RD Helmond, Nederland, en ons postadres is Postbus 6071, 5700 ET Helmond, Nederland.

De namen en de adressen van andere bedrijven van de Dorel Group kunnen teruggevonden worden op de laatste pagina van deze handleiding en op onze website voor het betreffende merk.

(1) Producten die gekocht zijn van wederverkopers of leveranciers die het etiket of het identificatienummer hebben gewijzigd of verwijderd, worden als niettoegelaten producten beschouwd. Producten die gekocht zijn van niet erkende wederverkoper worden ook als niet-toegelaten producten beschouwd. Op de desbetreffende producten is geen garantie van toepassing, aangezien de echtheid van die producten niet kan worden vastgesteld.



Este es un sistema mejorado de retención infantil «Cinturón Universal». Está homologado de acuerdo con el reglamento No 129 para uso principalmente en vehículos con «posiciones de asiento universales» como indicadas por el fabricante del vehículo en su manual de usuario. En caso de duda, consulte al fabricante del sistema mejorado de retención infantil o al minorista.

ADVERTENCIA:

Cuando la silla de auto este instalada en la plaza delantera del copiloto, debiera desconectar el airbag del copiloto en caso de que el asiento este instalada en el sentido contrario a la marcha.

SEGURIDAD

- Los productos Maxi-Cosi han sido creados y testados para la seguridad y el confort del bebe. Utilice solo los accesorios vendidos o aprobados por Maxi-Cosi. El uso de otros accesorios puede ser peligroso.
- Usted es el responsable, en todo momento, de la seguridad del niño. Le aconsejamos leer detenidamente esta información y manipular el producto antes de utilizarlo.
- Conserve las instrucciones de uso para posteriores consultas, en la carpeta de plástico ubicada en la parte posterior de la silla.
- No utilice productos de segunda mano de los que desconozca su procedencia y uso. Algunas piezas pueden haberse perdido, estar rotas o dobladas.
- Para una seguridad máxima y una comodidad mejorada, se recomienda encarecidamente quitar el abrigo de su bebé.
- Para su seguridad y la del bebé, instale siempre al bebé en la silla de auto, independientemente de la duración del trayecto.
- Un impacto súbito con un vehículo, puede convertir al bebé en un verdadero proyectil.

ADVERTENCIA:

- No realice cambios en el asiento del vehículo, ya que podría provocar alteraciones en el grado de seguridad de este.
- No modifique nunca la construcción o los materiales de la silla o del cinturón del automóvil sin consultar con el fabricante.
- Este Dispositivo de Retención Infantil (D.R.I) es eficaz únicamente si se respetan las instrucciones de uso.
- Por favor, instale su asiento para automóvil solo como se indica en el manual de instrucciones. Cualquier otro tipo de instalación puede tener un impacto negativo en la seguridad.
- No dejar nunca al bebé sin vigilancia.
- Asegure siempre al niño. Asegúrese obligatoriamente de que el cinturón de sujeción ventral está en su posición correcta y tenso para que la pelvis esté segura
- Cubra siempre la silla de auto cuando esté expuesto a la luz solar en el vehículo. De lo contrario, la funda y las piezas de plástico y metal pueden calentarse demasiado y quemar la piel del niño.
- Cambie la silla de auto cuando se haya sometido a un golpe violento debido a un accidente, ya que no proporcionará la seguridad óptima para su hijo.



ADVERTENCIA:

- En caso de instalación con cinturón de seguridad asegúrese de que las correas de fijación del asiento estén siempre tensas.
- Una vez que ha sentado al niño, asegúrese de que cualquier correa (como el arnés) está lo suficientemente firme y ajustado al cuerpo del niño tirando del cinturón. Antes de cada uso, asegúrese de que las correas (p. ej. el arnés o el cinturón) no estén dañadas o dobladas.
- Los elementos rígidos y las piezas plásticas de un D.R.I. infantil, deben estar situados e instalados de tal manera que no puedan, en condiciones normales de utilización del vehículo, quedar atrapados debajo de un asiento móvil o con la puerta del coche.
- Fije siempre la silla de auto, aunque el bebé no esté instalado en ella. • El usuario debe siempre comprobar que el equipaje u otros objetos susceptibles de causar lesiones al ocupante de la silla en caso de impacto, están bien sujetos.
- No coloque jamás objetos en la bandeja trasera del automóvil, con el fin de evitar proyecciones en caso de accidente.
- No utilice el D.R.I. sin la vestidura.
- No sustituya la vestidura original por otra que no sea la recomendada por el fabricante, ya que interviene directamente en el comportamiento de la silla de auto.
- Los asientos abatibles deben estar siempre bien bloqueados.

Mantenimiento

- Antes de lavarlo, consultar la etiqueta de composición textil cosida a la vestidura donde se encuentran las instrucciones y los símbolos para lavar correctamente la confección.
- Mantenga el asiento limpio. No use lubricantes ni productos de limpieza agresivos.
- Limpiar la carcasa con un trapo húmedo.

Medio Ambiente

Mantener la cubierta plástica alejada de los niños para evitar la asfixia.

Cuando decida desechar el producto, le rogamos que, en interés del medioambiente, separe los residuos de conformidad con la legislación local en la materia.

Garantía

Nuestra garantía de 24 meses es reflejo de la confianza que depositamos en la extraordinaria calidad de nuestro diseño, ingeniería, producción y en el rendimiento del producto. Garantizamos que este producto ha sido fabricado de acuerdo con las normas de seguridad y calidad europeas en vigor aplicables a este producto y que está libre de defectos en el momento de la compra. La presente garantía será aplicable, de acuerdo con las condiciones aquí establecidas, en aquellos países en los que el grupo Dorel, o cualquier distribuidor o establecimiento autorizado, venda este producto.

Nuestra garantía de 24 meses cubre cualquier defecto de fabricación en cuanto a materiales y mano de obra, cuando se utiliza en condiciones normales, y de acuerdo con el manual de usuario, durante 24 meses a partir de la fecha de su adquisición por parte del primer usuario final. Para solicitar una reparación o piezas de repuesto en garantía, por defectos de fabricación, deberá presentar el comprobante de la compra (original o fotocopia) realizada en los 24 meses anteriores a la solicitud del servicio.

Nuestra garantía de 24 meses no cubre los daños causados por el uso y desgaste normales, daños provocados por accidentes, uso abusivo, negligencia, incendio, contacto con líquidos o cualquier otra causa externa, daños debidos a un uso distinto al establecido en el manual de usuario, daños producidos por el uso con otro producto, daños producidos por las reparaciones realizadas por otros servicios no autorizados, en caso de robo del producto o si se ha modificado o eliminado alguna etiqueta o número de identificación del producto. Pueden ser ejemplos de uso y desgaste normales, el desgaste de las ruedas y del tejido por el uso habitual y la



descomposición natural de los colores y los materiales debido al uso prolongado del producto y al paso del tiempo.

Qué hacer en caso de defectos?

Si surgen problemas o defectos, su mejor opción para obtener un servicio rápido es visitar al distribuidor o establecimiento autorizado que acepta nuestra garantía de 24 meses(1). Para ello, deberá presentar el comprobante de la compra realizada en los 24 meses anteriores a la solicitud del servicio. Lo más sencillo es que nos solicite directamente la aprobación previa del servicio. Si presenta una reclamación conforme a lo establecido en la presente garantía, le pediremos que devuelva el producto al distribuidor o establecimiento autorizado o que nos haga llegar el producto de acuerdo con nuestras instrucciones. Si se llevan a cabo todos los pasos indicados, no tendrá que abonar ningún gasto de envío ni de devolución del producto. Los daños y/o defectos que no estén cubiertos por la garantía, ni por los derechos legales del consumidor, y/o los daños o defectos en productos que no estén cubiertos por nuestra garantía se podrán solucionar a una tarifa razonable.

Derechos del consumidor:

El consumidor dispone de los derechos aplicables de acuerdo con la legislación vigente, que pueden diferir de un país a otro. Los derechos que posea el consumidor según la legislación nacional aplicable no se verán afectados por la presente garantía.

Esta garantía ha sido remitida por Dorel Netherlands, empresa inscrita en los Países Bajos con el número de registro 17060920. La sede social se encuentra en Korendijk 5, 5704 RD Helmond, Países Bajos, y la dirección postal es: P.O. Box 6071, 5700 ET Helmond, Países Bajos.

En la última página del presente manual, así como en el sitio web de la marca, se indican los nombres y direcciones de otras filiales del grupo Dorel.

(1) Los productos adquiridos en tiendas o distribuidores que eliminen o modifiquen las etiquetas o números de identificación, se considerarán no autorizados. No se aplicará garantía alguna a estos productos ya que no se podrá comprobar su autenticidad.



Questo è un sistema migliorato di ritenuta per bambini del tipo «Cintura Universale». È omologato ai sensi del Regolamento n. 129, per essere utilizzato sui «Sedili universali» come indicato dai costruttori di veicoli nel manuale di istruzioni del veicolo. In caso di dubbi, consultare il produttore del sistema di ritenuta o il rivenditore»

AVVERTENZA:

Quando il sedile è installato sul sedile anteriore, è necessario disattivare l'airbag se il bambino è seduto in posizione contraria al senso di marcia.

SICUREZZA

- I prodotti Maxi-Cosi sono stati ideati e testati con cura per la sicurezza e il comfort del vostro bambino. Utilizzate esclusivamente accessori venduti o approvati da Maxi-Cosi. L'utilizzo di altri accessori può risultare pericoloso.
- Siete personalmente responsabili della sicurezza del vostro bambino. Vi consigliamo di leggere attentamente le avvertenze per l'uso e di maneggiare il vostro prodotto prima dell'utilizzo.
- Conservare sempre il manuale d'uso per un utilizzo futuro, all'interno della custodia in dotazione con il seggiolino auto.
- Non usare i prodotti di seconda mano di cui non si conosce la provenienza. Alcune parti potrebbero essere rotte, logorate o mancanti.
- Per garantire la massima sicurezza e una maggiore comodità, si consiglia vivamente di togliere il cappotto del bambino.
- Per la vostra sicurezza e quella del vostro bambino, accomodatelo sempre nel seggiolino auto e legatelo per qualsiasi tipo di tragitto.
- Anche se minimi, gli urti subiti da un autoveicolo possono trasformare il bambino in un vero e proprio proiettile.

AVVERTENZA:

- Non apportare cambiamenti al seggiolino auto poiché questo può causare situazioni non sicure.
- Non modificate mai la costruzione o i materiali del seggiolino e della cintura, senza aver consultato il produttore.
- Questo dispositivo di ritenuta per bambini è efficace soltanto se vengono rispettate le istruzioni d'uso.
- Installare il seggiolino per auto solo attenendosi alle istruzioni riportate nel manuale di istruzioni. Qualsiasi altro tipo di installazione potrebbe avere un impatto negativo sulla sicurezza.
- Non lasciare mai il vostro bambino incustodito.
- Assicurare sempre il bambino. Assicurarsi in modo imperativo che le cinghie addominali siano posizionate abbastanza in basso in modo che il bacino sia ritenuto correttamente in caso di necessità.
- Coprire sempre il seggiolino auto quando esposto alla luce del sole in macchina. Altrimenti la copertura, parti di plastica e metallo potrebbero aggiungere temperature troppo elevate per la pelle del bambino.
- Sostituire il seggiolino auto dove è stato soggetto a stress violento in un incidente per la sicurezza ottimale del vostro bambino.



AVVERTENZA:

- In caso di installazione con la cintura di sicurezza, assicuratevi che la cinghia che fissa il seggiolino all'auto sia ben tesa.
- Dopo aver posizionato il bambino nel seggiolino, accertarsi che tutte le cinghie (come la cintura) siano abbastanza strette, tirandole e regolandole in base al corpo del bambino. Prima di ogni uso, accertarsi che le cinghie (ad es. la cintura o la cintura di sicurezza) non siano danneggiate o attorcigliate.
- Gli elementi rigidi e le parti in plastica di un dispositivo di ritenuta per bambini devono essere posizionati in modo tale che, in normali condizioni di utilizzo dell'autoveicolo, non si incastrino sotto il sedile o all'interno della portiera dell'autoveicolo.
- Agganciate sempre il dispositivo di ritenuta per bambini, anche quando il bambino non è seduto all'interno.
- L'utilizzatore deve sempre verificare che i bagagli e altri oggetti siano solidamente ancorati all'interno dell'autoveicolo, per evitare ferite all'occupante del seggiolino, in caso di incidente.
- Non lasciare mai oggetti pesanti sul cruscotto posteriore dell'autoveicolo, per evitare che possano ferire o far male al bambino nel seggiolino in caso di incidente.
- Non utilizzate il dispositivo di ritenuta per bambini senza il rivestimento.
- Non sostituire il rivestimento del seggiolino con un altro diverso da quello consigliato dal produttore, perché questo interviene direttamente sull'utilizzo corretto del dispositivo di ritenuta.
- I sedili ribaltabili devono essere sempre ben fissati.

Lavaggio

- Prima del lavaggio, consultare l'etichetta di composizione del tessuto cucita sulla confezione, per verificare i simboli di lavaggio.
- Tenere il seggiolino auto pulito. Non usare lubrificanti o agenti detergenti aggressivi.
- Pulire la scocca con un panno umido.

Ambiente

Tenete l'involucro di materia plastica lontano dalla portata dei bambini per evitare rischi di soffocamento. Quando smetterete di utilizzare il prodotto, vi preghiamo per la tutela dell'ambiente di smaltire il prodotto in modo differenziato e nel rispetto della normativa locale in materia.

Garanzia

La garanzia della durata di 24 mesi che applichiamo ai nostri prodotti riflette la fiducia che riponiamo nella qualità eccezionale del nostro design, della nostra progettazione e produzione, nonché delle prestazioni. Garantiamo che questo prodotto è stato fabbricato in conformità con gli attuali requisiti europei in materia di sicurezza e con gli standard di qualità applicabili a questo prodotto, e altresì che quest'ultimo è scevro da difetti legati alla manodopera o ai materiali impiegati al momento dell'acquisto. Alle condizioni qui menzionate, il cliente può ricorrere alla presente garanzia nei Paesi in cui il presente prodotto sia stato venduto da una controllata del gruppo Dorel o da un rivenditore o concessionario autorizzato.

La nostra garanzia della durata di 24 mesi copre eventuali difetti dei materiali e di fabbricazione se il prodotto viene utilizzato in condizioni regolari ed in conformità con il nostro manuale d'istruzioni, per un periodo di 24 mesi dalla data dell'acquisto al dettaglio originale dal primo cliente utente finale. Per richiedere riparazioni o parti di ricambio in garanzia per i suddetti difetti, è necessario presentare la prova d'acquisto (che deve essere stato effettuato entro e non oltre i 24 mesi precedenti alla richiesta di assistenza).

La garanzia non copre invece difetti causati da normale usura, danni causati da incidenti, utilizzo



non corretto, negligenza, incendi, contatto con liquidi o altra causa esterna, danni derivanti dal mancato rispetto del manuale d'istruzioni, danni causati dall'utilizzo con un altro prodotto, danni causati da manutenzione da parte di persone da noi non autorizzate; la garanzia non vale altresì in caso di furto del prodotto o rimozione dal prodotto stesso o modifica di qualsiasi targhetta o numero identificativo. Esempi di normale usura includono parti quali: ruote e tessuti usurati da un utilizzo regolare del prodotto, nonché il naturale deterioramento dei colori e dei materiali in seguito al normale invecchiamento del prodotto.

Cosa fare in caso di difetti:

Qualora si verificano problemi o difetti, la scelta migliore per un servizio rapido è rivolgersi al rivenditore autorizzato o dettagliante riconosciuto. La nostra garanzia di 24 mesi è riconosciuta dai rivenditori(1). È necessario presentare la prova d'acquisto (che deve essere stato effettuato entro e non oltre i 24 mesi precedenti alla richiesta di assistenza). L'operazione è resa più semplice richiedendo prima l'approvazione da parte nostra. Se si presenta una richiesta valida ai sensi della presente garanzia, potremo richiedere al cliente di restituire il prodotto al rivenditore autorizzato o dettagliante riconosciuto o di spedire il prodotto presso di noi secondo le nostre istruzioni. Le relative spese di spedizione e reso sono a nostro carico, se vengono seguite tutte le istruzioni. I danni e/o difetti non coperti dalla nostra garanzia né dai diritti legali dei consumatori e/o i danni e/o difetti in relazione a prodotti non coperti dalla nostra garanzia possono tuttavia essere gestiti secondo prezzi ragionevoli.

Diritti del consumatore:

Il consumatore gode di diritti legali secondo la legislazione applicabile al consumatore stesso, che può variare secondo il Paese. I diritti del consumatore ai sensi della legislazione nazionale vigente non sono inficiati dalla presente garanzia.

La presente garanzia è offerta da Dorel Netherlands. Siamo iscritti al registro delle imprese nei Paesi Bassi con numero di registrazione 17060920. La nostra sede legale è Korendijk 5, 5704 RD Helmond, Paesi Bassi, e il nostro recapito postale è P.O. Box 6071, 5700 ET Helmond, Paesi Bassi. Dettagli di nomi e indirizzi di altre sussidiarie del gruppo Dorel si trovano sull'ultima pagina del presente manuale e sul nostro sito web per il marchio in questione.

(1) I prodotti acquistati presso rivenditori che rimuovono o modificano le etichette o i numeri di identificazione sono considerati non autorizzati. Prodotti acquistati presso rivenditori non autorizzati sono considerati essi stessi non autorizzati. Nessuna garanzia si applica a questi prodotti, in quanto l'autenticità di questi prodotti non può essere accertata.



Este é um sistema «Cinto Universal» reforçado de retenção para crianças. Foi homologado ao abrigo do Regulamento n.º 129, para utilização em «posições de assentos universais», conforme indicado no manual do utilizador do veículo pelo respetivo fabricante. Em caso de dúvida, consultar o fabricante ou o vendedor retalhista do sistema de retenção para crianças.

AVISO:

Quando a cadeira-auto está instalada no banco da frente do passageiro, deverá desactivar o airbag do passageiro se a criança estiver sentada na posição virada para trás.

SEGURANÇA

- Os produtos Maxi-Cosi foram concebidos e testados com rigor para a segurança e o conforto do seu bebé. Utilize só acessórios vendidos ou aprovados pela Maxi-Cosi. A utilização de outros acessórios pode ser perigosa.
- É pessoalmente responsável pela segurança da sua criança em todos os momentos. Aconselhamo-lo a ler atentamente estas instruções e a familiarizar-se com o produto antes da sua utilização.
- Conserve sempre o manual para uma utilização posterior. Na cadeira encontrará uma bolsa para guardar o manual.
- Não utilizar produtos usados que desconheça a utilização anterior. Algumas peças podem estar partidas, com fissuras ou em falta.
- Para uma segurança máxima e conforto melhorado, é altamente recomendável tirar o casaco do seu bebé.
- Para a sua segurança e a da sua criança, coloque-a sempre na cadeira-auto adaptada, independentemente da duração da viagem.
- Por mais pequenos que sejam, os acidentes podem tornar a criança num autêntico projectil.

AVISO:

- Não faça nenhuma alteração à cadeira-auto, uma vez que isto pode resultar em situações não seguras.
- Nunca faça qualquer alteração à construção, aos materiais ou ao cinto da cadeira sem consultar antes o fabricante.
- Este dispositivo de retenção de criança só é eficaz se forem respeitadas as instruções de utilização.
- Por favor, instale a sua cadeira auto como indicado no manual de instruções. Qualquer outro tipo de instalação pode ter um impacto negativo na segurança.
- Nunca deixe a criança sem vigilância.
- Segurar sempre a criança. Certifique-se sempre de que o arnês entre-pernas esteja bem para baixo para que a pélvis esteja bem segura.
- Cobrir sempre a cadeira-auto quando estiver exposta directamente ao sol dentro do carro. Caso contrário, a cobertura, as peças de metal e de plástico podem ficar muito quentes para a pele da criança.
- Substituir a cadeira-auto se tiver sido sujeita a um embate violento num acidente: a segurança da criança poderá ficar em risco.



AVISO:

- No caso de uma instalação com sistema de retenção de cintos, manter os cintos que servem para ligar a cadeira-auto ao veículo esticados.
- Depois de colocar a criança na cadeira-auto, puxe as correias (p.ex., doarnês) para se certificar de que estão bem esticadas e justas ao corpo da criança. Antes de cada utilização, certifique-se de que as correias (p.ex., do arnês ou do cinto) não estão danificadas nem torcidas.
- Os elementos rígidos e de plástico de um dispositivo de retenção de criança devem estar situados e instalados de forma a que não possam, em condições normais de utilização do automóvel, ficar presas por baixo de uma cadeira móvel ou na porta do automóvel.
- Prenda sempre o dispositivo de retenção mesmo se a criança não estiver lá.
- O utilizador deve sempre verificar se a bagagem ou qualquer outro objecto susceptível de magoar a criança esteja bem fixa dentro do automóvel.
- Nunca coloque objectos pesados no tablier de trás para evitar as projecções em caso de acidente.
- Não utilize o dispositivo de retenção sem a forra.
- Não substitua a forra por outra que não tenha sido recomendada pelo fabricante, pois ela intervém directamente no comportamento do dispositivo de retenção.
- Os bancos rebatíveis devem estar trancados.

Limpeza

- Antes da lavagem, consulte a etiqueta da composição do tecido onde encontrara os símbolos de lavagem adequados.
- Manter a cadeira-auto limpa. Não usar lubrificantes ou agentes de limpeza agressivos.
- Limpar a base com um pano húmido.

Ambiente

Para evitar riscos de asfixiamento, manter as embalagens de plástico afastadas das crianças. Quando deixar de usar o produto, solicitamos, por razões ambientais, que elimine o seu produto fazendo a triagem dos dejectos e cumprindo com a legislação local nesta matéria.

Garantia

A nossa garantia de 24 meses reflete a nossa confiança na qualidade do nosso design, engenharia e produção, bem como no desempenho do produto. Garantimos que este produto foi fabricado de acordo com as normas de qualidade e os requisitos de segurança europeia atualmente em vigor para este produto, e que, à data da compra, o produto se encontra isento de defeitos de fabrico ou de materiais. Sob as condições aqui mencionadas, esta garantia pode ser invocada pelos consumidores nos países onde este produto foi vendido, por uma filial do Grupo Dorel, por um distribuidor ou revendedor autorizado.

A nossa garantia de 24 meses abrange defeitos de fabrico e de materiais, quando o produto é utilizado em condições normais e em conformidade com as indicações constantes do manual do utilizador por um período de 24 meses a partir da data da compra inicial no revendedor pelo primeiro consumidor/utilizador. De modo a solicitar as reparações ou peças sobresselentes ao abrigo da garantia a título de defeitos de material e de fabrico, o consumidor deverá apresentar o comprovativo da aquisição efetuada (talão de compra) durante os 24 meses que antecedem a requisição do serviço.

A nossa garantia de 24 meses não se aplica a defeitos causados pelo desgaste normal, danos causados por acidentes, utilização abusiva, negligência, incêndio, contacto com líquidos ou outras causas externas, danos que sejam consequência do incumprimento do manual do utilizador, danos causados pela utilização com outro produto, danos causados por reparações feitas por alguém não autorizado, em caso de furto ou caso alguma etiqueta ou número de identificação tenha sido removido/alterado do produto. Exemplos de uso e desgaste normais são rodas e tecidos deteriorados em consequência de uma utilização regular e da natural



degradação dos materiais e das cores devido ao desgaste normal do produto.

Como proceder caso verifique a existência de defeitos:

Na eventualidade de surgirem quaisquer problemas ou defeitos, a melhor opção para obter um serviço rápido será dirigir-se ao revendedor autorizado ou ao revendedor por nós reconhecido que reconhece a nossa Garantia de 24 meses(1). Deverá apresentar o comprovativo da aquisição efetuada (talão de compra) no período de 24 meses que antecede a data de requisição do serviço. Será mais fácil se obtiver a pré-aprovação da sua requisição de serviço pelo Departamento de Manutenção [da marca]. Se apresentar uma reclamação válida no âmbito desta garantia, poderemos solicitar que devolva o produto ao revendedor autorizado ou revendedor por nós reconhecido ou que nos envie o produto de acordo com as nossas instruções. Pagaremos os custos do envio e de devolução se todas as instruções forem cumpridas. Os danos que não são cobertos pela garantia poderão ser reparados mediante o pagamento de tarifas razoáveis. Os danos e/ou defeitos não cobertos pela nossa garantia nem pelos direitos legais do consumidor e/ou os danos e/ou defeitos em relação aos produtos que não são cobertos pela nossa garantia podem ser reparados a um preço razoável.

Direitos do consumidor:

Um consumidor possui direitos legais nos termos da legislação de proteção do consumidor aplicável consumidor nos que pode variar de país para país. Os direitos do consumidor nos termos da legislação nacional aplicável não são afetados por esta garantia.

Esta garantia foi emitida pela Dorel Netherlands, empresa inscrita nos Países Baixos com o nr de registo 17060920. A Sede Social encontra-se em Korendijk 5, 5704 RD Helmond, Países Baixos e a direção postal é: P.O Box 6071, 5700 ET Helmond, Países Baixos.

Na ultima página do presente manual, assim como no website da marca, encontra o nome e direções das outras filiais do grupo Dorel.

(1) Não são autorizados para esse efeito, os produtos adquiridos em revendedores que retirem ou alterem as etiquetas e/ou os números de identificação. Uma vez que não é possível averiguar a autenticidade destes produtos, não lhes será aplicável qualquer garantia.



Jest to uniwersalne ulepszone urządzenie przytrzymujące dla dzieci mocowane za pomocą samochodowego pasa bezpieczeństwa. Jest ono homologowane zgodnie z regulaminem nr 129, do stosowania głównie na „Uniwersalnych miejscach siedzących», jak wskazał producent pojazdu w instrukcji obsługi pojazdu. W razie wątpliwości skonsultuj się z producentem ulepszonego urządzenia przytrzymującego dla dzieci lub ze sprzedawcą.

OSTRZEŻENIE:

Przed zamontowaniem fotelika na przednim fotelu pasażera, wyłącz przednią poduszkę powietrzną pasażera, jeśli dziecko siedzi tyłem do kierunku jazdy.

BEZPIECZEŃSTWO

- Wszystkie produkty zostały zaprojektowane i sprawdzone w taki sposób, by zapewnić dziecku bezpieczeństwo i wygodę. Używać wyłącznie akcesoriów sprzedawanych lub zatwierdzonych przez naszą firmę. Użycie innych akcesoriów może być niebezpieczne.
- Przed użyciem należy dokładnie przeczytać instrukcję i zapoznać się z produktem.
- Należy zachować tę instrukcję w celu wykorzystania w przyszłości; fotelik samochodowy jest wyposażony w przeznaczony do tego schowek.
- Nie stosuj używanych produktów o niewiadomym pochodzeniu. Niektóre elementy mogą być uszkodzone, podarte lub może ich brakować.
- Dla maksymalnego poziomu bezpieczeństwa i większej wygody zaleca się zdjęcie odzieży wierzchniej dziecka.
- Dla bezpieczeństwa własnego i dziecka należy zawsze umieszczać dziecko w foteliku niezależnie od czasu trwania podróży.
- Nawet niewielkie uderzenie w pojazd może sprawić wyrzucenie dziecka z dużym impetem.

OSTRZEŻENIE:

- Nie wolno dokonywać żadnych zmian w foteliku, ponieważ może to prowadzić do powstania niebezpiecznych sytuacji.
- Nie zmieniać konstrukcji ani materiałów fotelika samochodowego i pasów bezpieczeństwa bez konsultacji z producentem.
- Fotelik samochodowy spełnia swoje zadanie tylko wtedy, gdy przestrzegane są instrukcje użytkowania.
- Fotelik samochodowy należy zamocować wyłącznie zgodnie z instrukcją. Każdy inny sposób mocowania może mieć negatywny wpływ na bezpieczeństwo.
- Nigdy nie pozostawiać dziecka bez nadzoru.
- Należy zawsze zapinać dziecku pasy. Koniecznie upewnić się, że pasy biodrowe przebiegają nisko, tak aby miednica była mocno zabezpieczona i dociśnięta.
- Zawsze zakrywaj fotelik podczas bezpośredniego działania promieni słonecznych w samochodzie. W przeciwnym razie osłona oraz metalowe i plastikowe części mogą się nagrzać i być zbyt gorące dla skóry dziecka.
- Wymień foteliki samochodowy, gdy został poddany gwałtownym naprężeniom w wypadku, gdyż wówczas nie zapewnia dziecku najlepszej ochrony.

UWAGA:

- Upewnij się, że pasy mocujące fotelik do pojazdu są odpowiednio naprężone.
- Po umieszczeniu dziecka w foteliku samochodowym należy się upewnić, że wszystkie pasy (uprząż) są odpowiednio



naprężone, pociągając taśmę oraz, że są ustawione odpowiednio do ciała dziecka. Przed każdym użyciem upewnić się, czy pasy (np. uprząży lub taśmy) nie są uszkodzone lub skręcone.

- Sztywne i wykonane z tworzyw sztucznych części fotelika samochodowego muszą być zamocowane i ustawione w taki sposób, by w zwykłych warunkach użytkowania samochodu nie mogły zablokować się pod fotelikiem lub w drzwiach samochodu.
- Fotelik powinien być zawsze zamocowany, nawet dziecko w nim nie siedzi.
- Należy zawsze upewnić się, że bagaż i inne przedmioty mogące doprowadzić do obrażeń ciała dziecka w przypadku kolizji są prawidłowo zabezpieczone.
- Nigdy nie kłaść ciężkich przedmiotów na tylnej półce – w razie wypadku mogą one zostać wyrzucone z dużą siłą.
- Nie używać fotelika samochodowego bez pokrowca.
- Nie wymieniać pokrowca na inny niż zalecany przez producenta, ponieważ będzie to miało bezpośredni wpływ na działanie fotelika samochodowego.
- Siedzenia składane muszą być zawsze zablokowane.

Konserwacja

- Przed rozpoczęciem prania sprawdzić wszytą tkaninę metkę, na której znajdują się symbole określające metodę prania.
- Dbaj o czystość fotelika. Nie stosuj środków smarowych ani żrących środków czyszczących.
- Przetrzeć wilgotną szmatką.

Ochrona środowiska

Wszelkie plastikowe opakowania należy przechowywać poza zasięgiem dzieci z powodu ryzyka uduszenia. Ze względu na kwestie ochrony środowiska po zaprzestaniu użytkowania niniejszego produktu prosimy o właściwe jego zutylizowanie zgodnie z lokalnymi regulacjami prawnymi.

Gwarancja

Udzielamy 24-miesięcznej gwarancji, odzwierciedlającej zaufanie, które mamy do jakości naszych projektów, procesu technologicznego, produkcji oraz wykonania produktów. Gwarantujemy, że fotelik został wyprodukowany zgodnie z aktualnymi wymogami europejskich norm bezpieczeństwa i jakości, które mają do niego zastosowanie, a także że w chwili zakupu produkt jest wolny od wad wykonania i wad materiałowych. Na mocy postanowień zawartych w niniejszym dokumencie gwarancja może być wykorzystywana przez konsumentów w krajach, w których ten produkt jest sprzedawany przez podmiot zależny Dorel Group lub przez autoryzowanego dealera bądź sprzedawcę.

Nasza 24-miesięczna gwarancja obejmuje wszelkie wady produkcyjne w zakresie materiałów i robocizny, pod warunkiem, że produkt jest użytkowany w normalnych warunkach i zgodnie z naszą instrukcją obsługi, w okresie 24 miesięcy od dnia pierwotnego zakupu przez pierwszego użytkownika końcowego. Do przeprowadzenia procesu gwarancyjnego dotyczącego wad produkcyjnych i robocizny, niezbędne jest przedstawienie dowodu zakupu w ciągu 24 miesięcy poprzedzających postępowanie gwarancyjne.

Nasza 24-miesięczna gwarancja nie obejmuje uszkodzeń spowodowanych normalnym użytkowaniem, zniszczeń powypadkowych, niewłaściwego użytkowania, szkód wynikających z zaniedbania, wywołanych ogniem, kontaktem z cieczą lub innych przyczyn zewnętrznych, nieprzestrzegania instrukcji użytkowania, używania z innym produktem, serwisowania produktu przez osobę, która nie została przez nas upoważniona lub przypadków kradzieży produktu oraz jeśli jakkolwiek etykieta lub numer identyfikacyjny zostanie zmieniony lub usunięty z produktu. Przykłady normalnego zużycia to m.in. zużycie kół i tkaniny spowodowane regularnym użytkowaniem, a także naturalna utrata kolorów oraz pogorszenie jakości materiałów, wynikających z normalnego starzenia się produktu.

Co zrobić w przypadku wykrycia wad:

W razie pojawienia się problemów lub wad zalecamy kontakt z najbliższym autoryzowanym punktem serwisowym lub sprzedawcą marki upoważnionym przez naszą firmę, który jest zobowiązany do przestrzegania naszej 24-miesięcznej gwarancji(1). Należy przedstawić dowód zakupu, którego dokonano w ciągu 24 miesięcy poprzedzających zgłoszenie serwisowe. Najlepiej jeżeli żądanie naprawy zostanie wstępnie zatwierdzone przez Dział serwisowy naszej firmy. W przypadku, gdy z aistnieje konieczność wysłania produktu do punktu serwisowego, należy zwrócić produkt do autoryzowanego punktu serwisowego lub sprzedawcy lub do Działu serwisowego naszej firmy, uzgadniając sposób wysyłki i jego



koszty z punktem serwisowym, ponieważ w przypadku braku takiego uzgodnienia gwarant może odmówić pokrycia kosztów przesyłki. Uszkodzenia i/lub wady, których nie obejmuje nasza gwarancja lub prawa konsumenta, i/lub uszkodzenia, i/lub wady produktu nieobjęte naszą gwarancją mogą być usunięte za uzasadnioną opłatą.

Prawa konsumenta:

Konsument ma prawo, zgodnie z odpowiednim ustawodawstwem, które może różnić się w zależności od kraju. Niniejsza gwarancja nie ma wpływu na prawa konsumenta podlegające odpowiedniemu ustawodawstwu krajowemu.

Niniejsza gwarancja została przygotowana przez Dorel Netherlands. Firma jest zarejestrowana w Holandii pod numerem 17060920. Adres firmy to: Korendijk 5, 5704 RD Helmond, The Netherlands. Adres pocztowy to: P.O. Box 6071, 5700 ET Helmond, The Netherlands.

Nazwy i dane adresowe innych spółek zależnych grupy Dorel można znaleźć na ostatniej stronie instrukcji i na stronie internetowej danej marki.

(1) Produkty zakupione od sprzedawców detalicznych lub dealerów z usuniętymi albo zmienionymi etykietami lub numerami identyfikacyjnymi uważane są za nieautoryzowane. W związku z tym, że autentyczność takich produktów nie może być ustalona, gwarancja ich nie obejmuje.



Oto je univerzálny rozšírený detský zadržiavací systém s popruhmi. Je schválený v súlade s nariadením UN č. 129 pre použitie primárne na „univerzálnych sedacích miestach» uvedených výrobcami vozidla v návode na použitie vozidla. Ak máte pochybnosti, obráťte sa buď na výrobcu alebo predajcu rozšíreného detského zadržiavacieho systému.

VÝSTRAHA:

Ak autosedačku nainštalujete na predné sedadlo, musíte deaktivovať airbag predného sedadla, ak je dieťa umiestnené v polohe proti smeru jazdy.

BEZPEČNOSŤ:

- Všetky výrobky boli starostlivo vyrobené a testované, aby sa zaistila bezpečnosť a pohodlie vášho dieťaťa. Používajte iba doplnky, ktoré predáva alebo ktorých predaj schválila naša spoločnosť. Používanie iných doplnkov môže byť nebezpečné.
- Prečítajte si, prosím, dôkladne tieto pokyny a pred použitím sa oboznámte s výrobkom, pretože ste neustále osobne zodpovedný za bezpečnosť vášho dieťaťa.
- Tento návod si uschovajte na použitie v budúcnosti. Na uschovanie použite úložný priestor na detskej sedačke.
- Nepoužívajte produkty z druhej ruky, ktorých predchádzajúci stav nie je známy. Niektoré časti môžu byť zlomené, prasknuté alebo môžu chýbať.
- Kvôli maximálnej bezpečnosti a lepšiemu pohodliu dôrazne odporúčame, aby ste dieťaťu predtým, než ho umiestnite do sedačky, vyzliekli bundu.
- Kvôli vašej bezpečnosti a bezpečnosti vášho dieťaťa dávajte dieťa vždy do detskej autosedačky, aj keby to bolo len na krátku cestu.
- Dokonca i mierny náraz do vozidla môže viesť k tomu, že sa z dieťaťa, obrazne povedané, stane „projektil“.

VÝSTRAHA:

- Na sedačke nerobte žiadne zmeny, v opačnom prípade to môže viesť k nebezpečným situáciám.
- Nikdy nemeňte konštrukciu ani materiál autosedačky či bezpečnostného pásu bez konzultácie s výrobcom.
- Táto bezpečnostná detská autosedačka je účinná iba vtedy, ak sa používa podľa návodu na používanie.
- Automobilovú sedačku nainštalujte do vozidla výhradne podľa pokynov v návode na obsluhu. Iný spôsob inštalácie môže mať negatívny dopad na bezpečnosť.
- Nikdy nenechávajte dieťa bez dozoru.
- Dieťa vždy zabezpečte 5-bodovými popruhmi sedačky. Bezpodmienečne sa uistite, že stehenná časť bezpečnostného pásu je v dolnej časti, aby bola panva pevne zaistená v prípade nárazu.
- Detskú autosedačku vždy prikryte, ak je v aute vystavená priamemu slnečnému žiareniu. Inak by sa mohol kryt, kovové a plastové časti prehriať a byť príliš horúce pre pokožku dieťaťa.
- Detskú autosedačku vymeňte, ak bola vystavená silnému nárazu počas autonehody: neposkytovala by vášmu dieťaťu optimálnu bezpečnosť.

VÝSTRAHA:

- Uistite sa, že pásy, ktoré upevňujú sedačku k sedadlu vozidla, sú dôkladne zatiahnuté.
- Po umiestnení dieťaťa do autosedačky sa potiahnutím pásu uistite, že všetky popruhy (ako je postroj) sú dostatočne napnuté a nastavené podľa tela dieťaťa. Pred každým použitím sa uistite, že popruhy (napríklad popruh alebo pás) nie sú



poškodené alebo pokrútené.

- Pevné a plastové časti detskej sedačky by mali byť umiestnené a nainštalované tak, aby sa v prípade bežného používania vozidla nemohli zachytiť pod pohybujúcim sa sedadlom alebo vo dverách vozidla.
- Detskú sedačku vždy bezpečne zaistíte, aj keď v nej dieťa práve nesedí.
- Užívateľ musí vždy zabezpečiť, že akákoľvek batožina alebo iné objekty, ktoré by v prípade nárazu mohli spôsobiť zranenie dieťaťa v autosedačke, sú dostatočne zaistené.
- Nikdy nekladte ťažké predmety na policu za zadnými sedadlami, aby v prípade nehody nevyleteli dopredu.
- Detskú autosedačku nepoužívajte bez potažu.
- Nevymieňajte potah autosedačky za iný potah, ktorý neodporúča výrobca, pretože by to malo bezprostredný vplyv na funkčnosť detskej autosedačky.
- Sklápacie sedadlá musia byť vždy riadne zaistené.

Údržba

- Pred čistením si prečítajte informácie na prísitom štítku; nájdete tam symboly označujúce správny spôsob prania jednotlivých súčastí.
- Udržujte autosedačku čistú. Nepoužívajte mazivá alebo agresívne čistiace prostriedky.
- Konštrukciu čistite vlhkou utierkou.

ŽIVOTNÉ PROSTREDIE

Všetky plastové baliace materiály uchovávajte mimo dosahu detí, aby sa predišlo riziku udusenía. Chráňte životné prostredie a po skončení používania výrobku ho odstráňte do určených zberných kontajnerov v súlade s miestnou legislatívou.

ZÁRUKA

Naša 24-mesačná záruka je prejavom nášho presvedčenia o najvyššej kvalite nášho dizajnu, inžinierstva, výroby a výkonu produktu. Ručíme za to, že tento produkt bol vyrobený v súlade so súčasnými Európskymi požiadavkami na bezpečnosť a štandardmi kvality, ktoré sa vzťahujú na tento produkt a že v čase kúpy tento produkt neobsahuje chyby v materiáloch a vo vyhotovení. Za podmienok uvedených v tomto dokumente sa spotrebiteľia môžu dovoliavať tejto záruky v krajinách, kde bol tento výrobok predávaný dcérskou spoločnosťou skupiny Dorel, autorizovaným dilerom alebo predajcom.

Naša 24-mesačná záruka pokrýva akékoľvek výrobné chyby v materiáloch a vo vyhotovení, ak sa produkt používa pri normálnych podmienkach a v súlade s našim návodom na používanie po dobu 24 mesiacov od dátumu pôvodného maloobchodného nákupu prvým koncovým zákazníkom. Pri žiadosti o opravu alebo náhrady súčiastok na základe záruky pri chybách v materiáloch a vo vyhotovení musíte mať doklad o kúpe vykonanej v rámci 24 mesiacov pred žiadosťou o opravu.

Naša 24-mesačná záruka sa nevzťahuje na chyby spôsobené bežným opotrebením, škody spôsobené nehodami, zneužitím, nedbalosťou, požiarom, kontaktom s kvapalinou či inými vonkajšími príčinami, škody, ktoré sú dôsledkom nedodržania užívateľskej príručky, poškodenia spôsobené použitím s iným produktom, škody spôsobené opravami, ktoré nepovoľujeme, alebo v prípade, že je výrobok odcudzený alebo ak bolo odstránené, alebo zmenené označenie alebo identifikačné číslo z výrobku. Príklady bežného opotrebenia sú kolesá a textilie opotrebované pri pravidelnom používaní a prirodzené členenie farieb a materiálov, z dôvodu normálneho starnutia výrobku.

Čo robiť v prípade chýb:

Ak nastanú problémy alebo chyby, vašou najlepšou voľbou je autorizovaný diler alebo nami uznávaný predajca. Našu 24-mesačnú záruku vám uznajú(1). Musíte mať doklad o kúpe vykonanej v rámci 24 mesiacov pred žiadosťou o opravu. Ak podáte platnú reklamáciu v rámci tejto záruky, môžeme požiadať, aby ste vrátili váš výrobok autorizovanému predajcovi alebo nami uznávanému predajcovi, alebo aby ste nám výrobok zaslali v súlade s našimi pokynmi. Ak dodržíte všetky inštrukcie, zaplatíme za prepravu a spätočnú dopravu. Poškodenia a/alebo chyby, na ktoré sa nevzťahuje naša záruka ani zákonné práva spotrebiteľa a/alebo poškodenia a/alebo chyby, pokiaľ ide o výrobky, ktoré nie sú zahrnuté v našej záruke, môžu byť riešené za primeraný poplatok.

Práva spotrebiteľa:

Spotrebiteľ má zákonné právo v súlade s platnými právnymi predpismi pre spotrebiteľov, ktoré sa



môže líšiť od krajiny ku krajine. Právo spotrebiteľa podľa platných vnútroštátnych právnych predpisov nie je ovplyvnené touto zárukou.

Táto záruka je poskytovaná firmou Dorel Netherlands. Sme registrovaní v Holandsku pod číslom spoločnosti 17060920. Naša obchodná adresa je Korendijk 5, 5704 RD Helmond, Holandsko, a naša poštová adresa je PO Box 6071, 5700 ET Helmond, Holandsko.

Mená a adresy ďalších dcérskych spoločností skupiny Dorel nájdete na poslednej strane tohto návodu a na našich webových stránkach pre danú značku.

(1) Produkty zakúpené od predajcov alebo obchodných zástupcov, ktorí odstránia alebo zmenia značenia alebo identifikačné čísla, sa považujú za neoprávnené. Na tieto produkty sa záruka nevzťahuje, keďže sa pravosť týchto produktov nedá overiť



Zařízení je univerzální zdokonalená dětský zádržný systém. Zařízení je schváleno v souladu s předpisem EHK/OSN č. 129 k použití na „univerzálních místech ve vozidle“ podle údajů výrobce vozidla v příručce pro uživatele vozidla. V případě pochybností se obraťte na výrobce zdokonaleného dětského zádržného systému nebo jeho prodejce.

UPOZORNĚNÍ:

Pokud autosedačku připevňujete na přední sedadlo spolujezdce proti směru jízdy, musíte vypnout přední airbag spolujezdce.

BEZPEČNOST:

- Všechny výrobky byly navrhovány a testovány s veškerou péčí, aby byla zajištěna bezpečnost a pohodlí dětí. Používejte pouze příslušenství prodávané a schválené společností. Použití jiného příslušenství může být nebezpečné.
- Za bezpečnost Vašeho dítěte jste vždy osobně zodpovědní, proto si před použitím tohoto výrobku prosím důkladně přečtěte tyto pokyny a seznamte se s výrobkem.
- Tyto informace uschovejte v kapse autosedačky pro případné další použití.
- Nepoužívejte výrobky z druhé ruky, jejichž historii neznáte. Některé části mohou být rozbité, roztržené nebo mohou chybět.
- Pro maximální bezpečnost a lepší pohodlí důrazně doporučujeme, abyste dítěti předtím, než jej umístíte do sedačky, svlékli bundu.
- Pro vaši bezpečnost a bezpečnost vašeho dítěte, dávejte dítě vždy do dětské autosedačky, i kdyby to bylo jen na krátkou cestu.
- Dokonce i mírný náraz do vozidla může vést k tomu, že se z dítěte obrazně řečeno stane „projektil“.

UPOZORNĚNÍ:

- Na autosedačce neprovádějte žádné změny, v opačném případě to může vést k nebezpečným situacím.
- Nikdy neupravujte konstrukci, materiály autosedačky či popruhy bez konzultace s výrobcem.
- Tento rozšířený dětský zádržný systém plní svou bezpečnostní funkci jen tehdy, je-li používán v souladu s pokyny v tomto návodu.
- Automobilovou sedačku nainstalujte do vozidla výhradně podle pokynů v návodu k obsluze. Jiný druh instalace může mít negativní dopad na bezpečnost.
- Nikdy nenechávejte dítě bez dozoru.
- Dítě vždy zajistěte pětibodovým pásem. Bezpodmínečně zajistěte, aby břišní popruhy byly nasazeny nízko tak, aby pevně zachycovaly pánev a byly napnuté.
- Autosedačku vždy přikryjte při vystavení přímému slunečnímu záření ve vozidle. V opačném případě mohou být rozehřáté potahy, kovové a plastové části příliš horké pro pokožku Vašeho dítěte.
- Rozšířený dětský zádržný systém vyměňte (autosedačku), pokud byl vystaven silné zátěži při nehodě, protože již nepředstavuje optimální ochranu pro Vaše dítě.

POZOR:



- V případě montáže s pásy se ujistěte, že jsou pásy přichytávající autosedačku k vozidlu napnuté.
- Po umístění dítěte do autosedačky zajistěte zatažením za všechny pásy (jako jsou popruhy) dostatečné utažení popruhů nastavení dle těla dítěte. Před každým použitím ověřte, zda popruhy (např. popruh a pás) nejsou poškozené nebo zamotané.
- Pevné části a plastové díly zádržného systému musí být umístěny a namontovány tak, aby za běžného používání nemohlo dojít k jejich prasknutí pohyblivým se sedadlem nebo dveřmi automobilu.
- Zádržný systém mějte zapnutý, i když dítě v autosedačce nesedí.
- Vždy zkontrolujte, zda jsou řádně zajištěna všechna zavazadla a ostatní předměty, které by mohly způsobit v případě nehody zranění.
- Nikdy nepokládejte těžké předměty na zadní okno automobilu, při nehodě by mohlo dojít k jejich vymrštění.
- Nepoužívejte dětský zádržný systém bez potahu.
- Nevyměňujte potah autosedačky za jiný než doporučený výrobcem, mohla by být přímo ovlivněna funkčnost dětského zádržného systému.
- Sklopná sedadla musí být vždy zajištěna na místě.

Čištění

- Před zahájením čištění si přečtěte symboly uvedené na štítku, který je všitý do potahu, na nich je uveden způsob ošetření jednotlivých částí autosedačky.
- Autosedačku udržujte čistou. Nepoužívejte maziva ani agresivní čisticí prostředky.
- Očistěte konstrukci vlhkým hadříkem.

Ochrana životního prostředí

Plastové obaly udržujte neustále mimo dosah dětí, zabráníte tak riziku jejich udušení. Poté, co přestanete výrobek používat, jej zlikvidujte v souladu s místními právními předpisy v příslušné sběrné odpadu, přispějete tak k ochraně životního prostředí.

Záruka

Naše 24měsíční záruka svědčí o naší důvěře v mimořádnou kvalitu našeho designu, technologií, výroby a funkčnosti výrobku. Potvrzujeme, že byl tento výrobek vyroben v souladu s platnými evropskými bezpečnostními předpisy a normami jakosti, které se vztahují na tento výrobek, a že tento výrobek nemá v době nákupu žádné vady materiálu ani provedení. Tato záruka může být uplatněna zákazníkem za zde uvedených podmínek v zemích, ve kterých se výrobek prodává dceřiným podnikem skupiny Dorel Group nebo autorizovaným nebo maloobchodním prodejcem.

24měsíční záruka se vztahuje na veškeré výrobní vady materiálu a provedení, je-li výrobek používán v běžných podmínkách a v souladu s pokyny uvedenými v uživatelské příručce po dobu 24 měsíců od data prvního zakoupení prvním koncovým uživatelem. Žádáte-li během 24měsíční záruční lhůty o opravu nebo náhradní díly na základě záruky na vady materiálu a provedení, musíte před požádáním o poskytnutí takové služby předložit doklad o koupi výrobku.

24měsíční záruka se nevztahuje na vady způsobené běžným opotřebením, poškozením v důsledku nehody, nesprávným používáním, nedbalostí, požárem, kontaktem s kapalinou nebo jinými vnějšími příčinami, poškozením v důsledku nedodržení pokynů uvedených v uživatelské příručce, poškozením způsobeným použitím s jiným výrobkem, poškozením způsobeným opravou, kterou neprovedl autorizovaný subjekt, nebo pokud byl výrobek zcizen nebo pokud byl z výrobku odstraněn nebo na výrobku změněn jakýkoli štítek nebo identifikační číslo výrobku. Příklady běžného opotřebením zahrnují kola a tkaniny opotřebené pravidelným užíváním a přirozený rozklad barev a materiálů v důsledku přirozeného stárnutí výrobku.

Jak postupovat při zjištění vad:

V případě problémů nebo vad se pro rychlé poskytnutí služby obraťte na autorizovaného distributora nebo prodejce, který uznává tuto 24měsíční záruku(1). Během 24měsíční záruční lhůty musíte před požádáním o poskytnutí služby předložit doklad o koupi výrobku. Nejjednodušším způsobem je získání našeho předběžného souhlasu s žádostí o poskytnutí služby. V



případě uplatnění oprávněného nároku v rámci této záruky Vás můžeme vyzvat, abyste výrobek vrátili autorizovanému distributorovi nebo prodejci nebo abyste nám výrobek zaslali v souladu s našimi pokyny. Při splnění všech podmínek uhradíme náklady na přepravu. Škody anebo závady, na které se nevztahuje záruka ani zákonná práva spotřebitele, anebo škody a závady, pokud jde o výrobek, na které se nevztahuje záruka, mohou být vyřízeny za přiměřený poplatek. Poškození anebo vady, jež nepokrývá záruka ani zákonná práva spotřebitele, anebo poškození anebo vady vztahující se k výrobku, které naše záruka nepokrývá, mohou být vyřízeny přiměřeným poplatkem.

Práva spotřebitele:

Spotřebitel má v souladu s příslušnými zákony práva, která se mohou v jednotlivých zemích lišit. Práva spotřebitele vyplývající z příslušných vnitrostátních předpisů nejsou těmito záručními podmínkami dotčena.

Tuto záruku poskytuje společnost Dorel Netherlands. Společnost je registrována v Nizozemsku pod registračním číslem 17060920 s obchodní adresou Korendijk 5, 5704 RD Helmond, Nizozemsko, a poštovní adresou P.O. Box 6071, 5700 ET Helmond, Nizozemsko.

Další informace o názvech a adresách dceřiných společností Dorel group jsou uvedeny na poslední stránce této příručky a na našich webových stránkách.

(1) Výrobky pořizované od prodejců nebo dodavatelů, kteří odstraňují nebo mění štítky nebo čísla výrobku, jsou považovány za neautorizované. Výrobky zakoupené u neautorizovaných prodejců jsou rovněž považovány za neautorizované. Na tyto výrobky se nevztahuje žádná záruka, jelikož nelze ověřit jejich pravost.



Detta är ett förstärkt bilbarnstolsystem med universalbälte. Den är godkänd enligt Förordning nr 129 i FN och ämnad för användning främst i «Universella sittplatser» vilka anges i fordonstillverkarens användarmanual. Vid tveivel, rådgör antingen med tillverkaren av bilbarnstolsystemet eller återförsäljaren.

VARNING:

När barnstolen sätts i medpassagerarens framsäte, måste krockkudden deaktiveras om barnet sitter bakåtvänt.

SÄKERHET

- Alla produkter har utvecklats och testats med omsorg för ditt barns säkerhet och komfort. Använd bara sådana tillbehör som säljs eller godkänns av tillverkaren. Andra tillbehör kan vara farliga.
- Du är personligen ansvarig för ditt barns säkerhet: Vi rekommenderar att du läser bruksanvisningen noga och att bekanta dig med produkten innan du använder den.
- Förvara alltid bruksanvisningen så att du kan använda den senare. Det finns en speciell ficka avsedd för det på bilbarnstolen.
- Använd inte begagnade bilbarnstolar, för du vet inte vad de varit med om. Vissa delar kan vara skadade eller saknas.
- För maximal säkerhet och förbättrad komfort rekommenderar vi att du tar av barnets ytterplagg.
- För din egen och ditt barns säkerhet, sätt alltid barnet i barnbarnstolen, oavsett hur kort resan kan tänkas vara.
- Även en lätt krock mot ett fordon kan förvandla barnet till en projektil.

VARNING:

- Gör inga ändringar på bilbarnstolen, det kan leda till farliga situationer.
- Det förstärkta bilbarnstolsystemet är endast effektivt som skydd för barnet om det används enligt bruksanvisningen.
- Montera endast din bilbarnstolen enligt instruktionerna i bruksanvisningen. All annan typ av installation kan påverka säkerheten negativt.
- Lämna aldrig barnet utan tillsyn.
- Sätt alltid fast barnet. Se noga till att höftbältet sitter så lågt som möjligt så att barnets bäcken hålls på plats.
- Täck alltid över bilbarnstolen när den utsätts för direkt solljus i bilen. Annars kan överdraget, metall- eller plastdelar bli så heta att de inte är bra för barnet.
- Byt ut det förstärkta bilbarnstolsystemet (bilbarnstolen) när den har varit med om en hård smäll eller en olycka.

OBS:

- Vid bältd montering, se till att banden som håller bilbarnstolen på plats i fordonet sitter fast och är spända.
- Om bilbarnstol med stödben används ska detta vara i kontakt med bilens golv.
- Efter att du satt barnet i bilbarnstolen, se till att alla remmar (såsom selen) sitter tajt genom att dra i gjorden och att bältet är justerat efter barnets kropp. Kontrollera före varje användning att remmarna (t.ex. sele och bälte) inte är skadade eller vridna.
- Stela delar och delar av plast i bilbarnstolen ska vara placerade och installerade så att de inte vid normal användning av bilen kan fastna under ett rörligt säte eller i bildör-



ren.

- Spänn alltid fast bilbarnstolen, även när barn inte sitter i.
- Användaren måste alltid se till att bagage och andra föremål som skulle kunna skada barnet vid en olycka är stuvade på lämpligt sätt.
- Placera aldrig tunga föremål i bakrutan. De slungas framåt vid en olycka.
- Använd inte bilbarnstolen utan överdrag.
- Byt stolens överdrag endast mot ett annat som rekommenderas av tillverkaren, för det har direkt påverkan på det förstärkta bilbarnstolssystemets funktion.
- Fällbara säten ska alltid vara låsta.

Underhåll

- Innan rengoring, las pa tvattlappen som sitterfastsydd i tyget. Dar finns tvattsymboler somgaller de delar som kan tvattas.
- Hall barnstolen ren. Använd inte smorjmedel eller aggressiva rengoringsmedel.
- Rengor skalet med en fuktig trasa.

Miljö

Håll plastöverdraget borta från barn för att undvika kvävning. Ta hänsyn till miljön. Vi uppmanar dig att kassera produkten på en lämplig återvinningsstation enligt lokal lagstiftning när du ska sluta använda den.

Garanti

Vår 24 månaders garanti speglar vårt förtroende för den suveräna kvaliteten på vår design, teknik, produktion och produktprestanda. Vi garanterar att denna produkt har tillverkats i enlighet med aktuella europeiska säkerhetsnormer och kvalitetskrav som gäller för denna produkt, samt att produkten är fri från fel i material och utförande vid tidpunkten för köpet. Under de omständigheter som nämns här i denna garanti åberopas av konsumenterna i de länder där denna produkt har sålts av ett dotterbolag till Dorel-koncernen eller av en auktoriserad återförsäljare eller handlare.

Vår 24 månaders garanti täcker eventuella tillverkningsfel i material och utförande vid användning under normala förhållanden och i enlighet med vår bruksanvisning under en period på 24 månader, från datumet för det ursprungliga inköpet av den första slutkunden. För att begära reparation eller reservdelar inom garantitiden för fel i material och utförande måste du presentera inköpsbevis för köpet, vilket ska ha skett inom de 24 månader som föregår begäran om service.

Vår 24 månaders garanti täcker inte skador som orsakats av normalt slitage, olyckor, felaktig användning, vårdslöshet, brand, kontakt med vätskor eller andra yttre faktorer, som en följd av underlåtenhet att följa bruksanvisningen, skador till följd av användning tillsammans med en annan produkt, skador till följd av att service utförts av personer som inte är auktoriserade av oss, om produkten blir stulen eller om någon etikett eller något identifikationsnummer har avlägsnats från produkten eller ändrats. Exempel på normalt slitage innefattar hjul och tyg som slits genom regelbunden användning samt naturlig blekning och slitage av färg och material på grund av normal förslitning av produkten.

Detta ska du göra i händelse av fel:

Om problem eller skador uppstår är det bästa alternativet för snabb service att besöka närmaste av oss auktoriserade återförsäljare eller handlare. Vår 24 månaders garanti erkänns av dem (1). Du måste visa upp bevis på inköp, där inköpet ska ha skett inom de 24 månader som föregår begäran om service. Det är enklast om du får din begäran om service godkänd i förväg av oss. Om du skickar in en giltig reklamation enligt denna garanti kan vi begära att du återlämnar produkten till den av oss auktoriserade återförsäljaren eller handlaren eller att du skickar produkten till oss enligt våra anvisningar. Vi betalar för transport och returfrakt om alla anvisningar följs. Skador och/eller defekter som varken omfattas av vår garanti eller av konsumentens lagliga rättigheter och/eller skador och/eller defekter på produkter som inte omfattas av vår garanti kan hanteras till en rimlig avgift.

Konsumentens rättigheter:

Konsumenten har lagliga rättigheter enligt gällande konsumentlagstiftning, som kan variera från land till land. Konsumentens rättigheter enligt gällande nationell lagstiftning påverkas inte av denna garanti.

Denna garanti ges av Dorel Nederländerna. Vi är registrerade i Nederländerna under företagsnummer 17060920. Vår företagsadress är Korendijk 5, 5704 RD Helmond, Nederländerna, och vår postadress är P.O. Box 6071, 5700 ET Helmond, Nederländerna.



Du hittar namn och adressuppgifter på andra dotterbolag i Dorel-koncernen på den sista sidan i denna bruksanvisning och på vår hemsida för det berörda varumärket.

(1) Produkter som köps från återförsäljare eller handlare som tar bort eller byter etiketter eller identifikationsnummer anses otillåtna. Produkter som köps från obehöriga återförsäljare anses också otillåtna. Ingen garanti gäller för sådana produkter eftersom produkternas äkthet inte kan fastställas.

DOREL U.K. LTD

Imperial Place, 4
Maxwell Road,
Borehamwood,
Hertfordshire, WD6 1JN
UNITED KINGDOM

DOREL FRANCE S.A.S

Z.I. - 9 bd du Poitou
BP 905
49309 Cholet Cedex
FRANCE

DOREL GERMANY GMBH

Lintgasse 9
50667 Kohn
DEUTSCHLAND

DOREL ITALIA S.P.A.

a Socio Unico
Via Verdi, 14
24060 Telgate (Bergamo)
ITALIA

DOREL HISPANIA, S.A.U

Edificio Barcelona
Moda Centre Ronda
Maiols, 1 Planta 3ª
Local 340
08192 Sant Quirze del Vallès
ESPAÑA

DOREL NETHERLANDS

Postbus 6071
5700 ET HELMOND
NEDERLAND

DOREL PORTUGAL

Rua Pedro Dias, 25
Parque Industrial da Gândara
4480-614 Rio Mau (Vila do Conde)
PORTUGAL

DOREL BRASIL

Av. Nilo Peçanha 1516/1582 - 28030-035
Campos dos Goytacazes - RJ
CNPJ: 10.659.948/0001 - 07
BRASIL

DOREL POLSKA Sp. z o.o

ul. inwestycyjna 14
41-208 Sosnowiec
POLAND



*Per conferma, consulta
il regolamento comunale*